

# PREŠOVSKÝ KRAJ



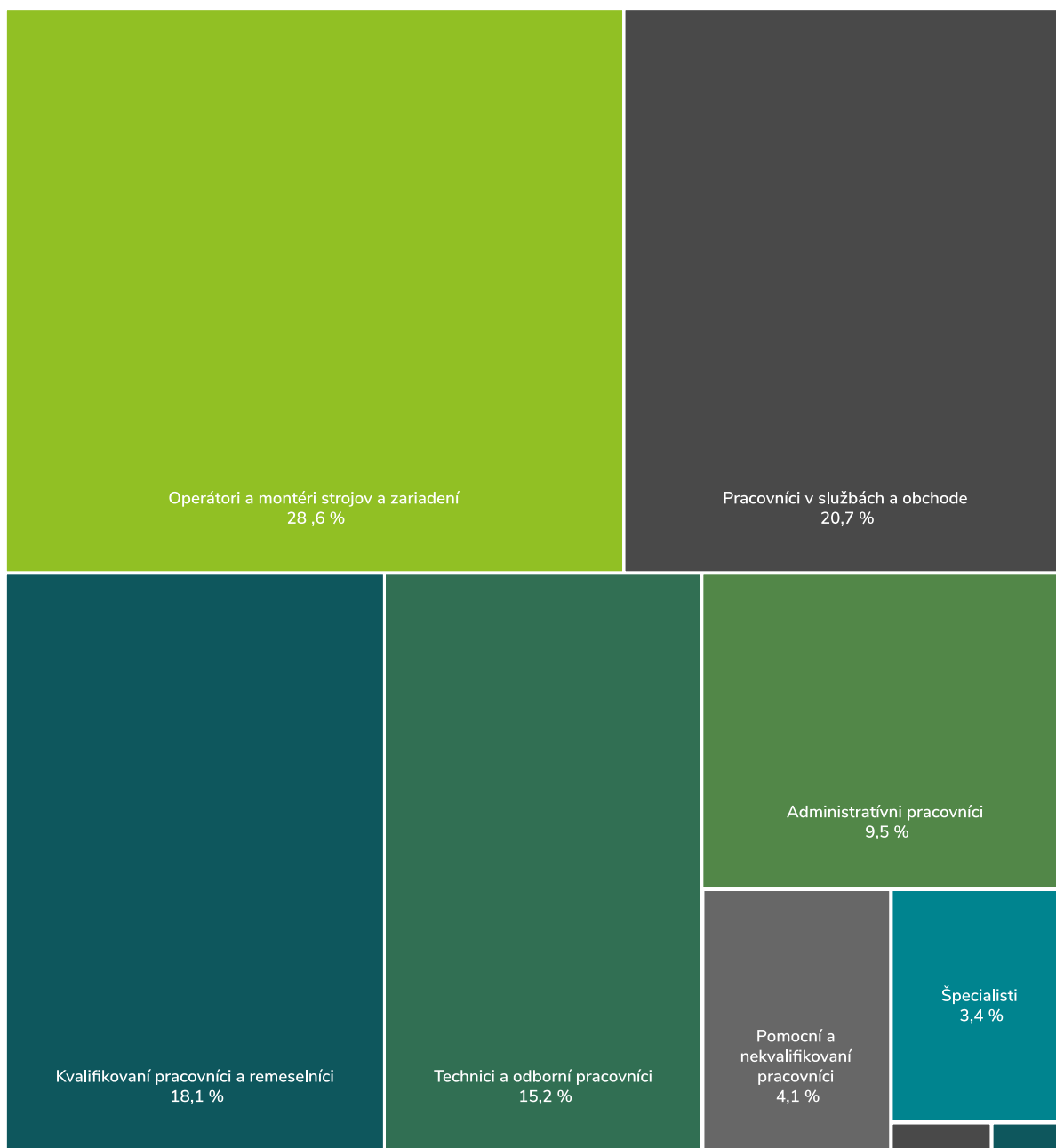
UPLATNENIE  
ABSOLVENTOV  
REGIO TRENDY

## UPLATNENIE ABSOLVENTOV V ZAMESTNANÍ

V Prešovskom kraji takmer polovica stredoškolských absolventov pracovala do 5 rokov od ukončenia štúdia v niektorom zamestnaní hlavných tried Operátori a montéri strojov a zariadení a Pracovníci v službách a obchode. Približne 29 % absolventov sa zamestnalo ako operátor alebo montér strojov a zariadení, najviac (6 %) z nich pracovalo ako montér elektrických a elektronických zariadení. Každý piaty stredoškolský absolvent v tomto kraji pracoval v službách a obchode, 8 % absolventov bol Predavačom a 5 % absolventov pracovalo v oblasti osobnej zdravotnej starostlivosti. Približne 18 % stredoškolských absolventov pracovalo v hlavnej triede Kvalifikovaní pracovníci a remeselníci, pričom 4 % absolventov pracovalo v zamestnaní 7223 Nastavovači a obsluha kovoobrábacích strojov. Približne 15 % stredoškolských absolventov pracovalo ako technik alebo odborný pracovník. V rámci tejto hlavnej triedy najviac, každý desiaty absolvent strednej školy do 5 rokov od ukončenia štúdia pracoval ako zdravotnícky asistent.

V Prešovskom kraji viac ako polovica vysokoškolských absolventov pracovala do 5 rokov od ukončenia štúdia ako špecialista a takmer každý piaty absolvent vysokej školy pracoval ako technik alebo odborný pracovník. Najviac, 12 % vysokoškolských absolventov pracovalo ako špecialista v ošetrovatelstve a každý desiaty absolvent bol všeobecným lekárom. V rámci hlavnej triedy Technici a odborní pracovníci najviac, takmer 3 % vysokoškolských absolventov pracovali ako strojárski technici.

Štruktúra stredoškolských absolventov (do 5 rokov od ukončenia štúdia) podľa hlavných tried klasifikácie zamestnaní SK ISCO-08 v roku 2017 v Prešovskom kraji



Zdroj: TREXIMA Bratislava

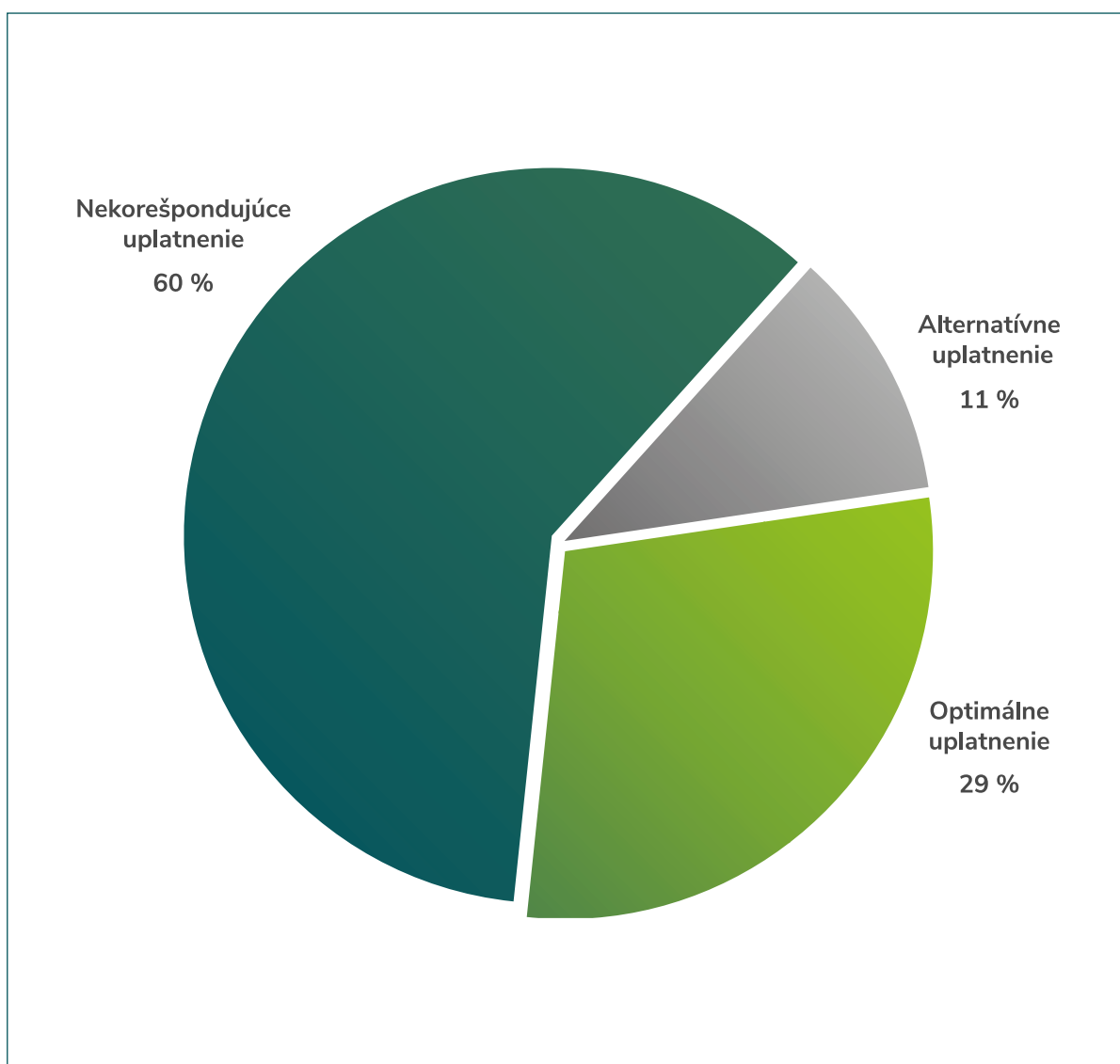
Štruktúra vysokoškolských absolventov (do 5 rokov od ukončenia štúdia) podľa hlavných tried klasifikácie zamestnaní SK ISCO-08 v roku 2017 v Prešovskom kraji



Zdroj: TREXIMA Bratislava

Stredoškolskí absolventi v tomto kraji sa najčastejšie uplatňujú v nekorešpondujúcich zamestnaniach vo vzťahu k vyštudovanému odboru. Z celkového počtu (bez ohľadu na dobu od ukončenia štúdia) predstavujú väčšinu, ich podiel je až 60 %. Približne dve pätiny predstavujú absolventi s optimálnym uplatnením a alternatívnym uplatnením.

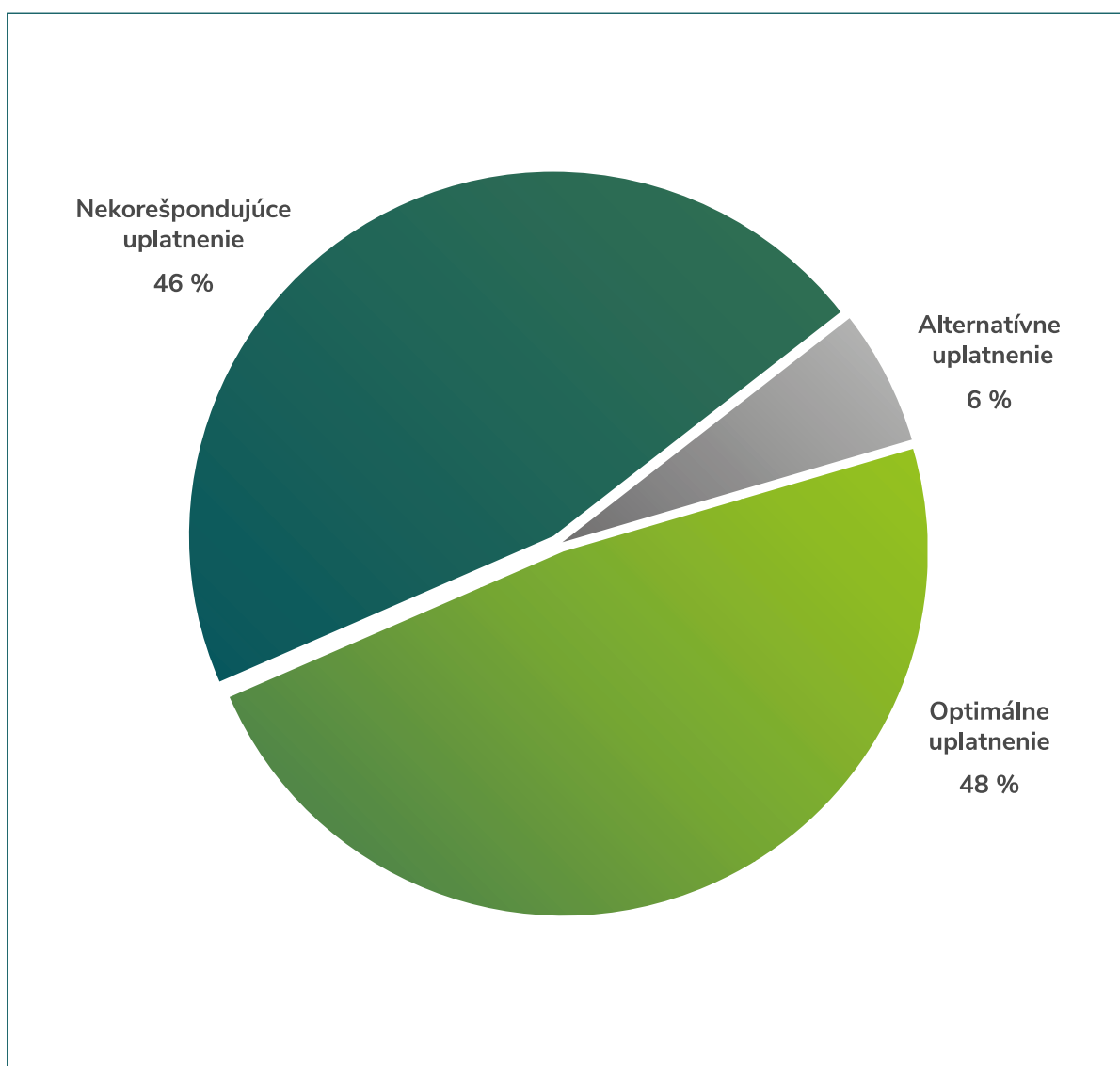
Štruktúra absolventov stredných škôl z hľadiska  
optimálnosti vykonávaného zamestnania  
v roku 2017 v Prešovskom kraji



Zdroj: TRIXIMA Bratislava

V tomto kraji je najvyšší podiel vysokoškolských absolventov uplatňujúcich sa v optimálnych zamestnaniach na úrovni 48 %. Približne 46 % predstavujú absolventi s nekorešpondujúcim uplatnením.

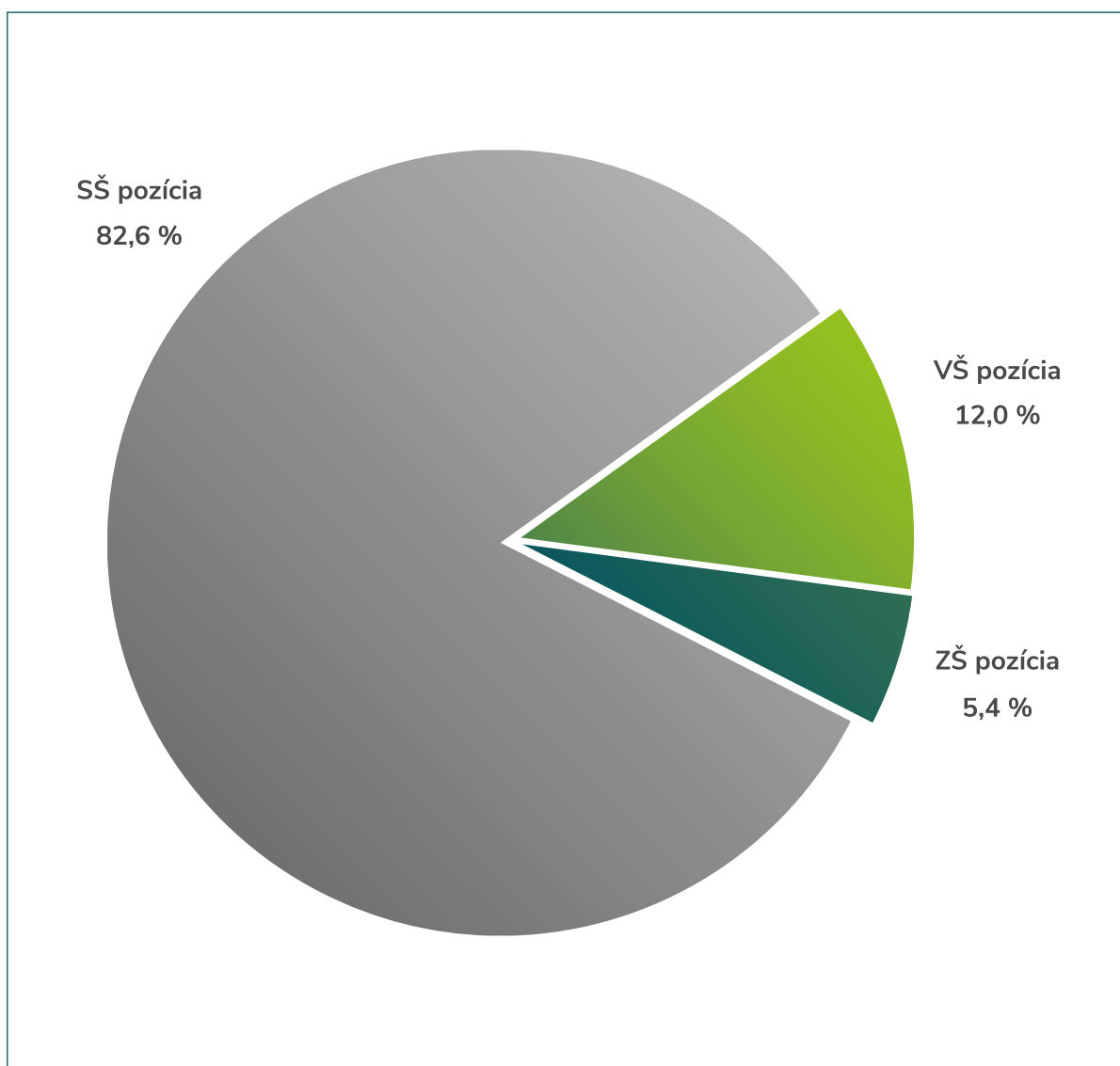
Štruktúra absolventov vysokých škôl z hľadiska optimálnosti vykonávaného zamestnania v roku 2017 v Prešovskom kraji



Zdroj: TREXIMA Bratislava

V Prešovskom kraji približne 82,6 % zamestnancov so stredoškolským vzdelaním pracovalo na pozícii s postačujúcim stredoškolským stupňom vzdelania. 12 % zamestnancov bolo zamestnaných na vysokoškolskej pozícii a 5,4 % na nižšej ako stredoškolskej pracovnej pozícii.

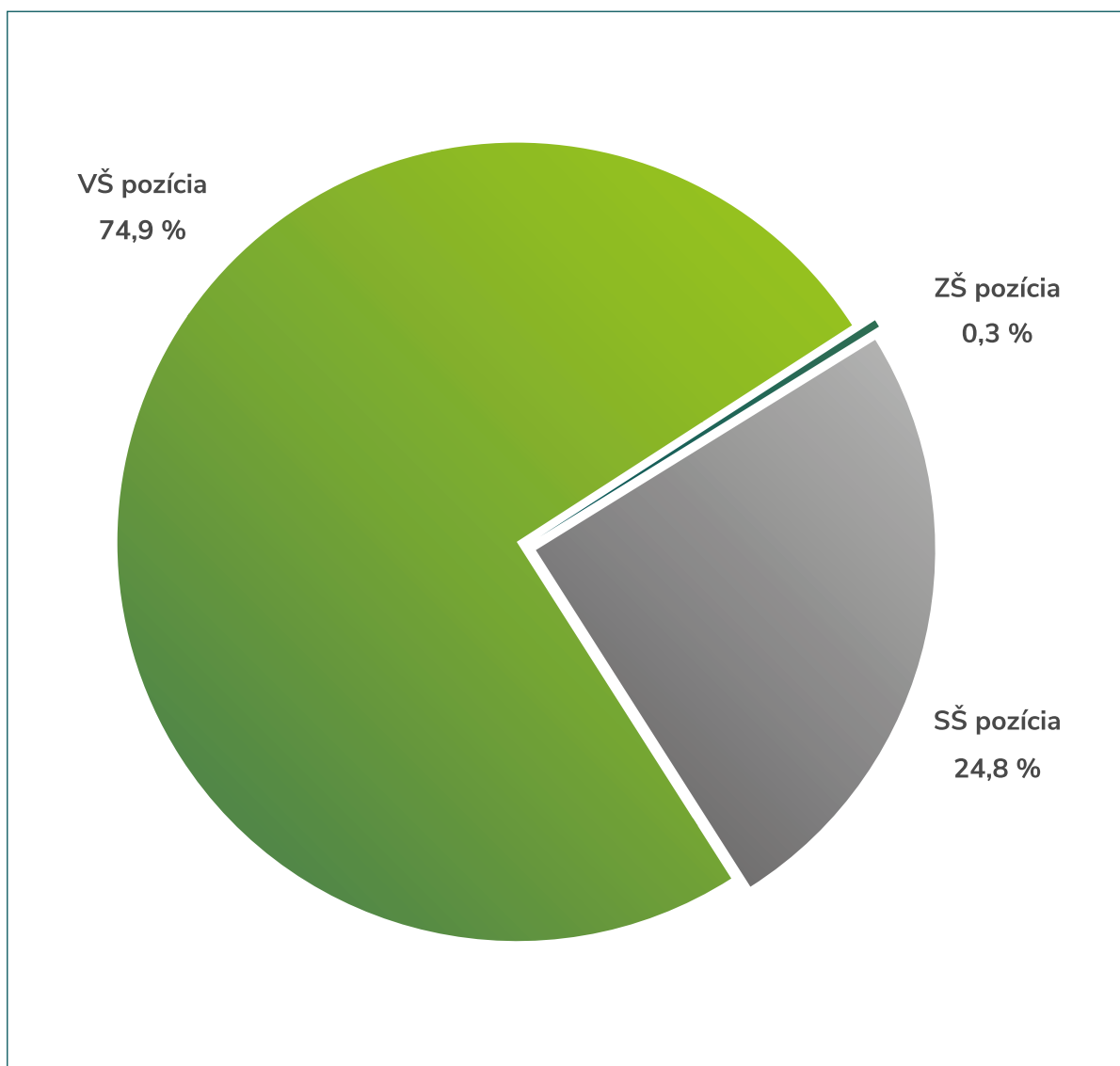
Štruktúra absolventov stredných škôl z hľadiska minimálneho požadovaného stupňa vzdelania vo vykonávanom zamestnaní v roku 2017 v Prešovskom kraji



Zdroj: TREXIMA Bratislava

Približne tri štvrtiny zamestnancov s vysokoškolským vzdelaním v Prešovskom kraji pracovali na pozícii, ktorá si aj vyžadovala vysokoškolské vzdelanie. Medziročne sa ich podiel znížil o 0,5 p.b. Takmer štvrtina pracovala v zamestnaní s postačujúcou nižšou kvalifikačnou úrovňou.

Štruktúra absolventov vysokých škôl z hľadiska minimálneho požadovaného stupňa vzdelania vo vykonávanom zamestnaní v roku 2017 v Prešovskom kraji



Zdroj: TREXIMA Bratislava

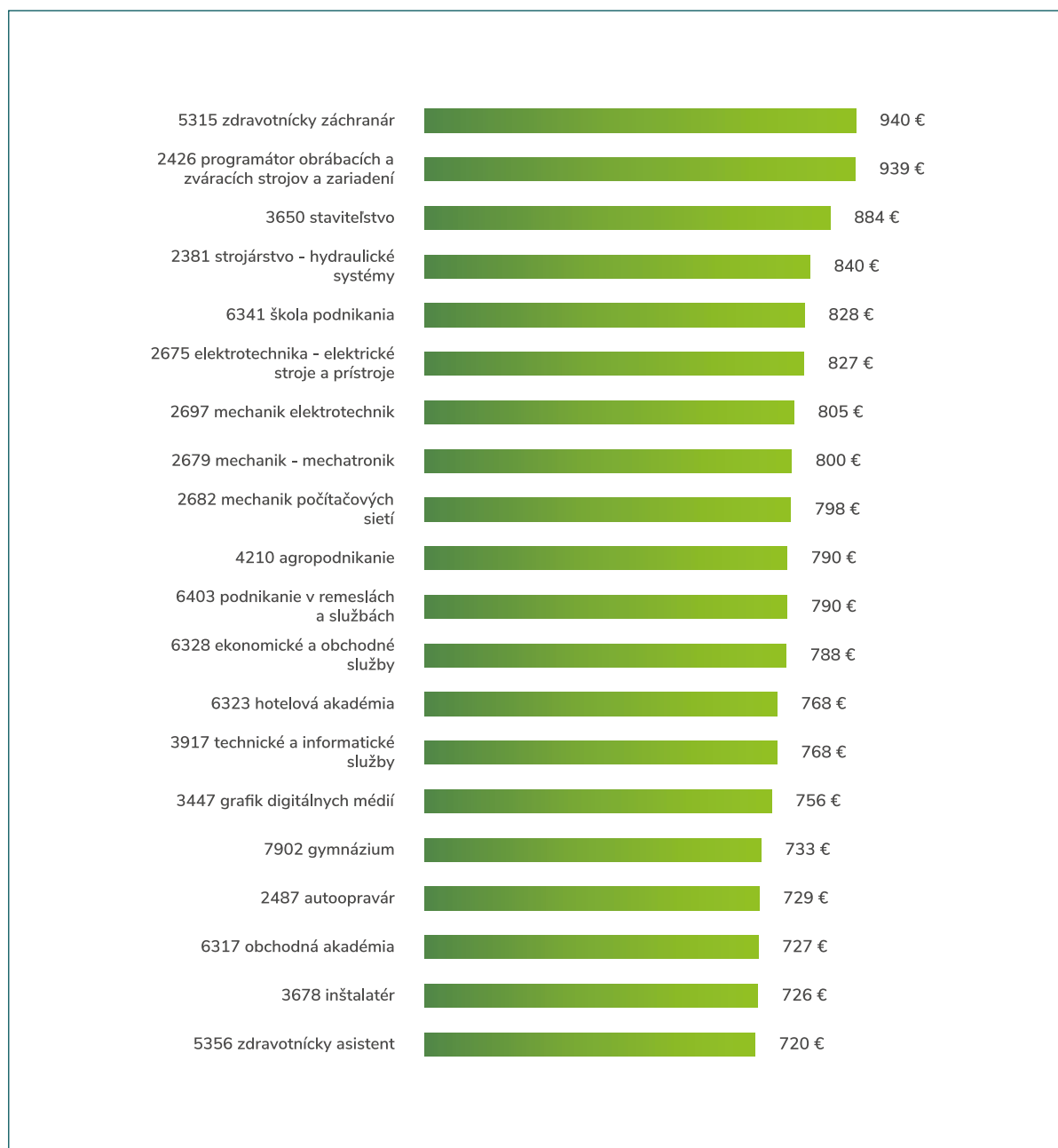


## ODMEŇOVANIE ABSOLVENTOV

Priemerná hrubá mesačná mzda absolventov stredných škôl v Prešovskom kraji, ktorí ukončili štúdium pred menej ako 5 rokmi bola v roku 2017 731 EUR. Absolventi nad 5 rokov od ukončenia štúdia mali v Prešovskom kraji priemernú hrubú mesačnú mzdu takmer 858 EUR. Najvyššiu priemernú hrubú mesačnú mzdu poberajú absolventi, ktorí ukončili štúdium pred viac ako 5 rokmi v hlavnej skupine odborov vzdelania Spoločenské, vedy, náuky a služby II (950 EUR). Nasledovala hlavná skupina odborov vzdelania Technické vedy a náuky I (938 EUR). Najvyššiu mzdu poberajú absolventi, ktorí ukončili štúdium pred menej ako 5 rokmi v hlavnej skupine odborov vzdelania Technické vedy a náuky I (787 EUR). Druhú najvyššiu mzdu poberajú absolventi hlavnej skupiny odborov vzdelania Technické vedy a náuky II (741 EUR).

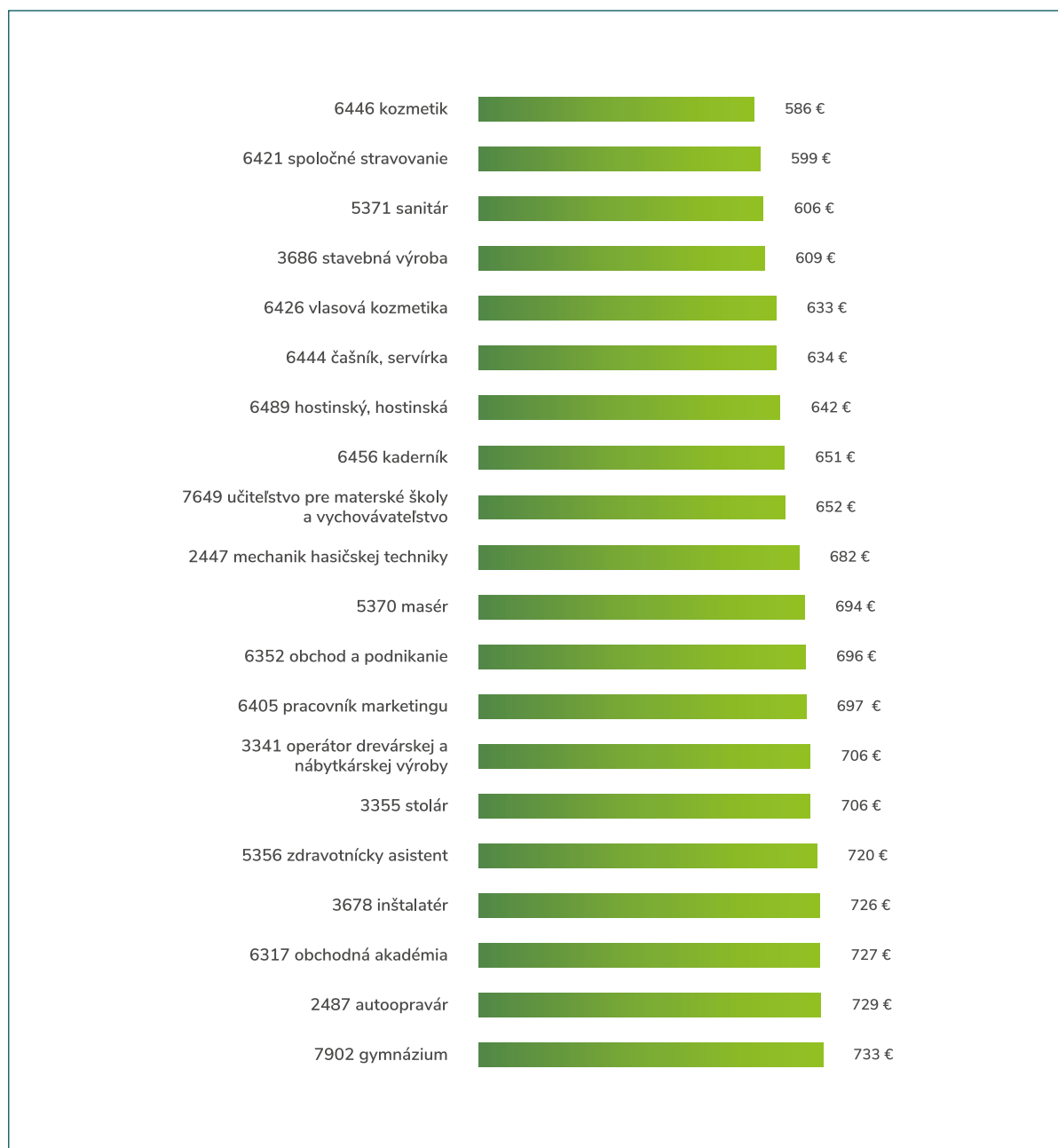
Absolventi vysokých škôl, ktorí ukončili štúdium pred viac ako 5 rokmi, v Prešovskom kraji v roku 2017 zarábali o takmer 300 EUR viac než absolventi, ktorí ukončili vysokú školu pred menej ako 5 rokmi. Najlepšie zarábajúcou skupinou boli vysokoškolskí absolventi hlavných skupín odborov vzdelania Zdravotníctvo a Technické vedy a náuky II. Priemerná hrubá mesačná mzda absolventov hlavnej skupiny Zdravotníctvo do 5 rokov od ukončenia štúdia bola 1 195 EUR, nad 5 rokov od ukončenia štúdia viac ako 1 500 EUR. Priemerná hrubá mesačná mzda absolventov hlavnej skupiny Technické vedy a náuky II nad 5 rokov od ukončenia štúdia bola tiež vyššia ako 1 500 EUR, do 5 rokov od ukončenia štúdia nepresiahla 1 200 EUR. Najmenej platení boli vysokoškolskí absolventi hlavnej skupiny odborov vzdelania Vedy a náuky o kultúre a umení, ktorých priemerná hrubá mesačná mzda bez ohľadu na dobu od ukončenia štúdia nepresiahla 1 000 EUR.

Priemerné hrubé mesačné mzdy absolventov stredných škôl (v EUR)  
do 5 rokov od ukončenia štúdia v odboroch vzdelania s najvyššími  
mzdami v roku 2017 v Prešovskom kraji



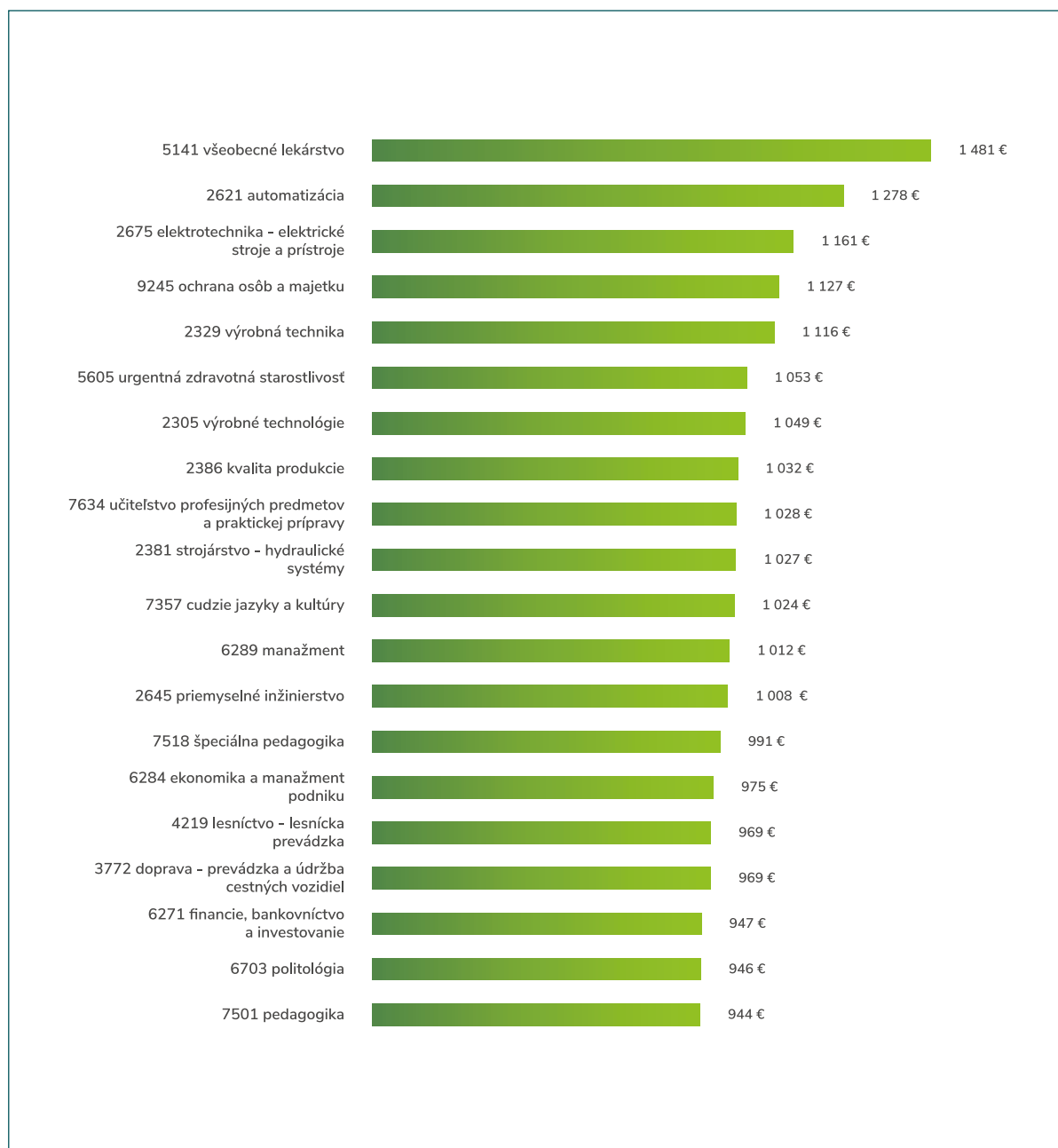
Zdroj: TRIXIMA Bratislava

Priemerné hrubé mesačné mzdy absolventov stredných škôl (v EUR)  
do 5 rokov od ukončenia štúdia v odboroch vzdelania s najnižšími  
mzdami v roku 2017 v Prešovskom kraji



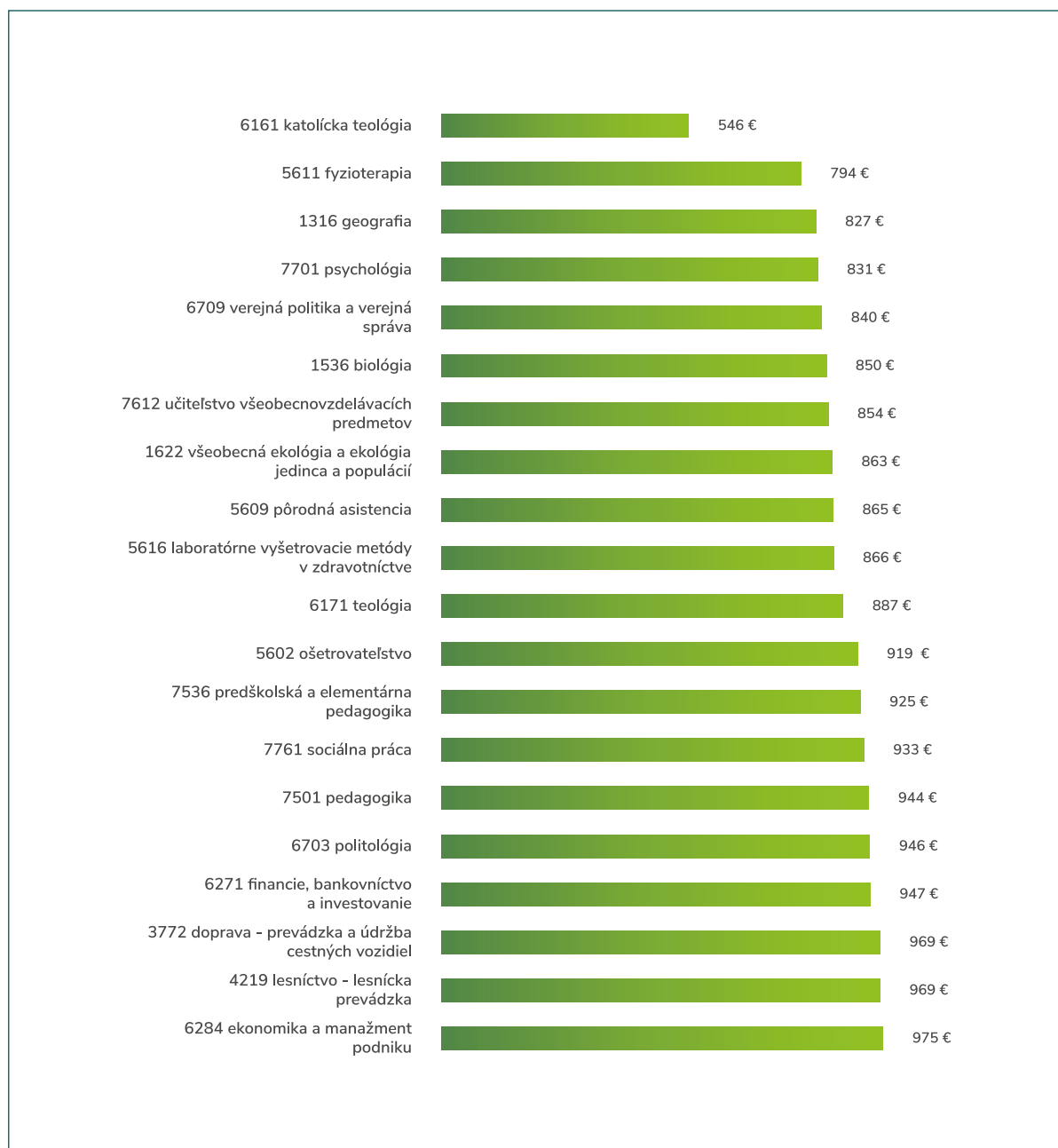
Zdroj: TRIXIMA Bratislava

Priemerné hrubé mesačné mzdy absolventov vysokých škôl (v EUR)  
do 5 rokov od ukončenia štúdia v odboroch vzdelania s najvyššími  
mzdami v roku 2017 v Prešovskom kraji



Zdroj: TRIXIMA Bratislava

Priemerné hrubé mesačné mzdy absolventov vysokých škôl (v EUR)  
do 5 rokov od ukončenia štúdia v odboroch vzdelania s najnižšími  
mzdami v roku 2017 v Prešovskom kraji

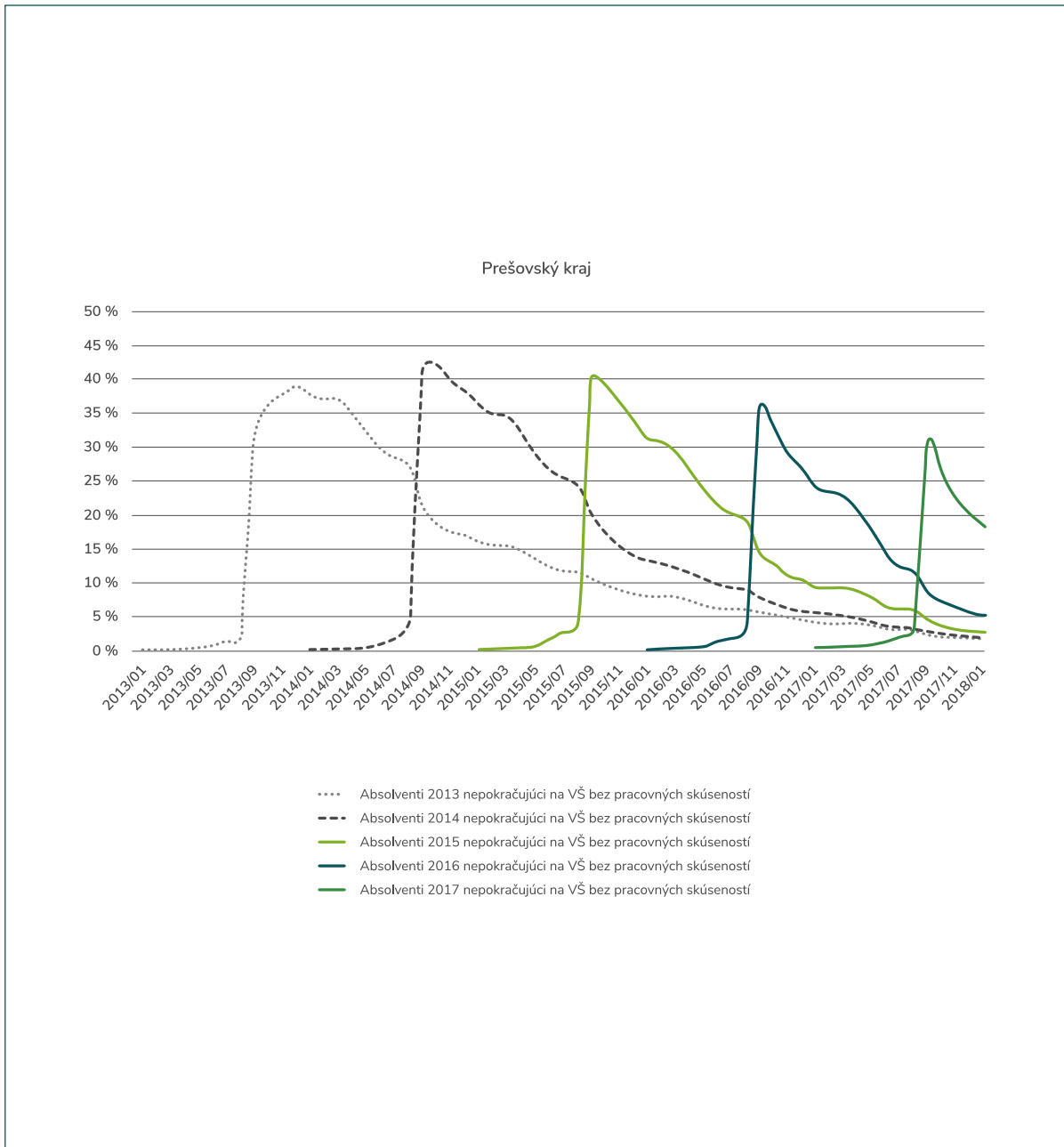


Zdroj: TREXIMA Bratislava

## NEZAMESTNANOSŤ ABSOLVENTOV

V roku 2017 ukončilo denné štúdium 7 553 stredoškolských absolventov, pričom ich počet oproti roku 2013 poklesol o približne 28 %. Z celkového počtu denných absolventov v roku 2017 pokračovalo na vysoké školy približne 39 %, pričom v roku 2013 to bolo 39 %. Približne 18 % absolventov stredných škôl, ktorí ukončili štúdium v roku 2017 v Prešovskom kraji, si nenašlo prácu do pol roka od ukončenia štúdia. Týka sa to absolventov bez pracovných skúseností, ktorí nepokračovali v štúdiu na vysokej škole.

## Vývoj miery nezamestnanosti absolventov SŠ nepokračujúcich na VŠ bez pracovných skúseností v Prešovskom kraji



Zdroj: ÚPSVaR, CVTI SR, konsolidácia databáz, výpočty a spracovanie TREXIMA Bratislava