

TRNAVSKÝ KRAJ

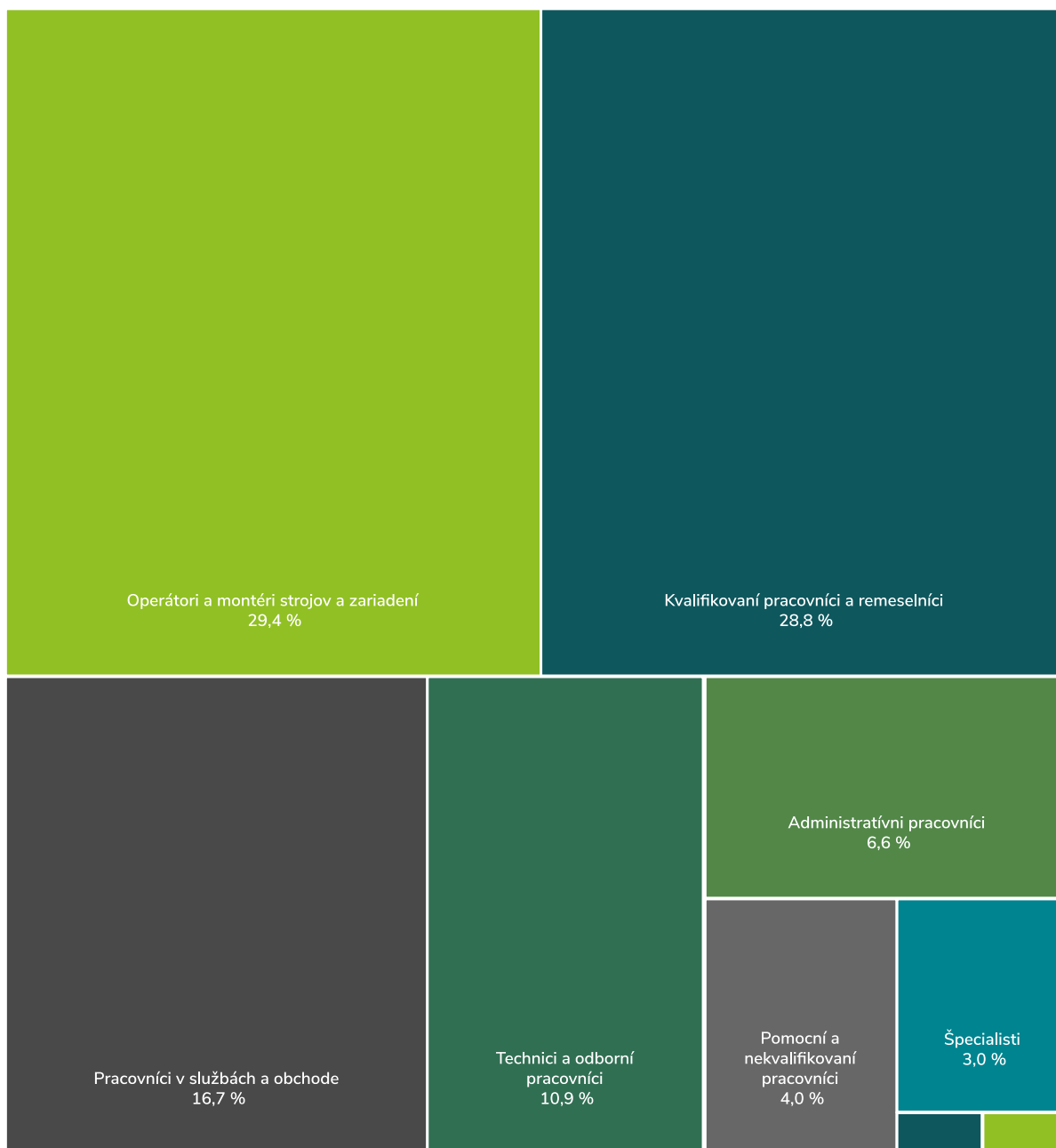


UPLATNENIE
ABSOLVENTOV
REGIO TRENDY

UPLATNENIE ABSOLVENTOV V ZAMESTNANÍ

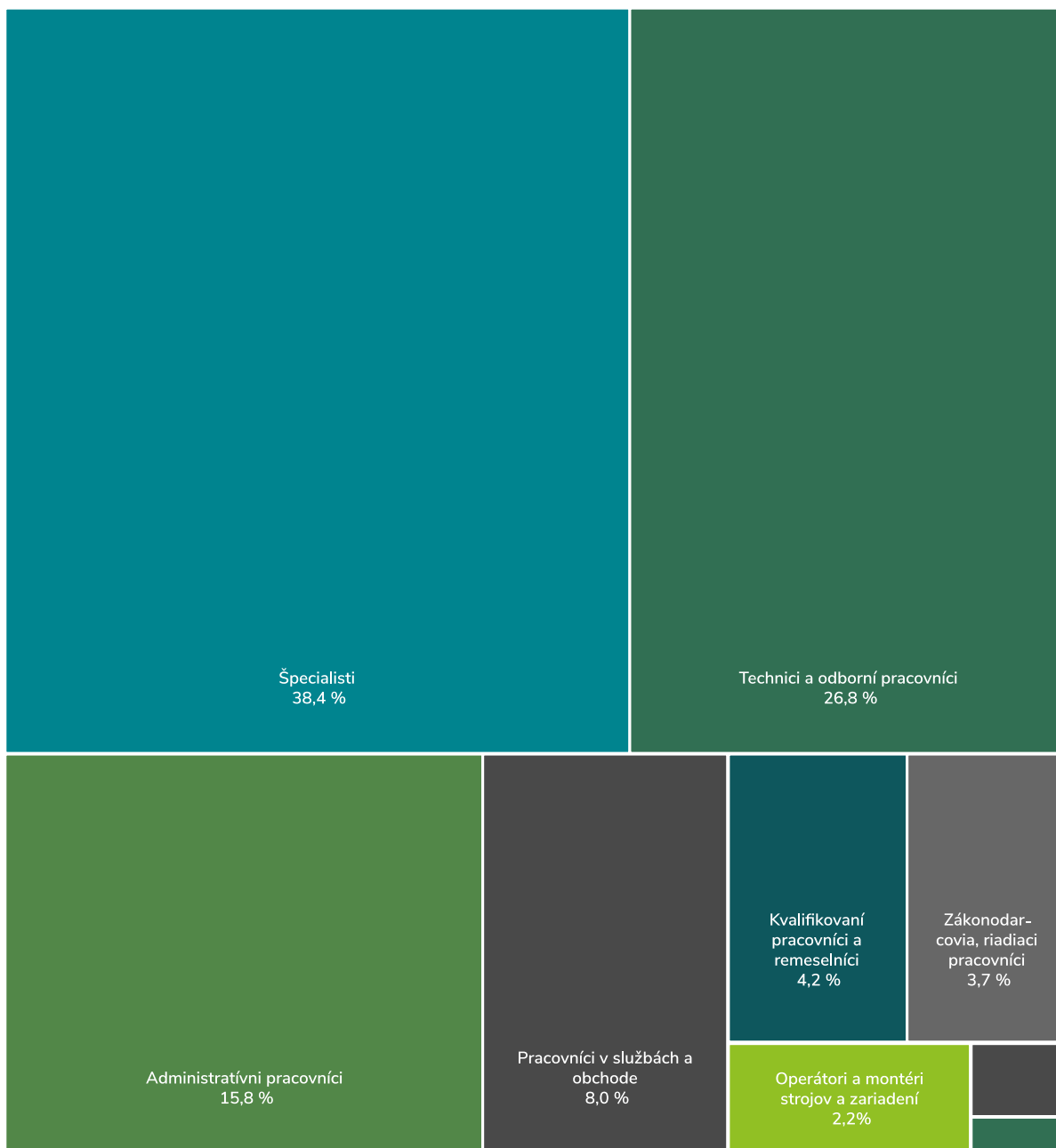
Takmer 30 % stredoškolských absolventov do 5 rokov od ukončenia štúdia pracovalo ako operátor alebo montér strojov a zariadení. Najviac stredoškolských absolventov v rámci tejto hlavnej triedy pracovalo ako montážny pracovník v strojárskvej výrobe. Takmer 17 % stredoškolských absolventov pracovalo v zamestnaniach v službách a obchode, najviac absolventov pracovalo ako predavač, barman, pokladník a predavač lístkov alebo bol zamestnancom v oblasti osobnej zdravotnej starostlivosti. V Trnavskom kraji takmer 39 % vysokoškolských absolventov do 5 rokov od ukončenia štúdia pracovalo v niektorom zo zamestnaní hlavnej triedy Špecialisti. Vysokoškolskí absolventi najčastejšie pracovali ako všeobecní administratívni pracovníci.

Štruktúra stredoškolských absolventov (do 5 rokov od ukončenia štúdia) podľa hlavných tried klasifikácie zamestnaní SK ISCO-08 v roku 2017 v Trnavskom kraji



Zdroj: TREXIMA Bratislava

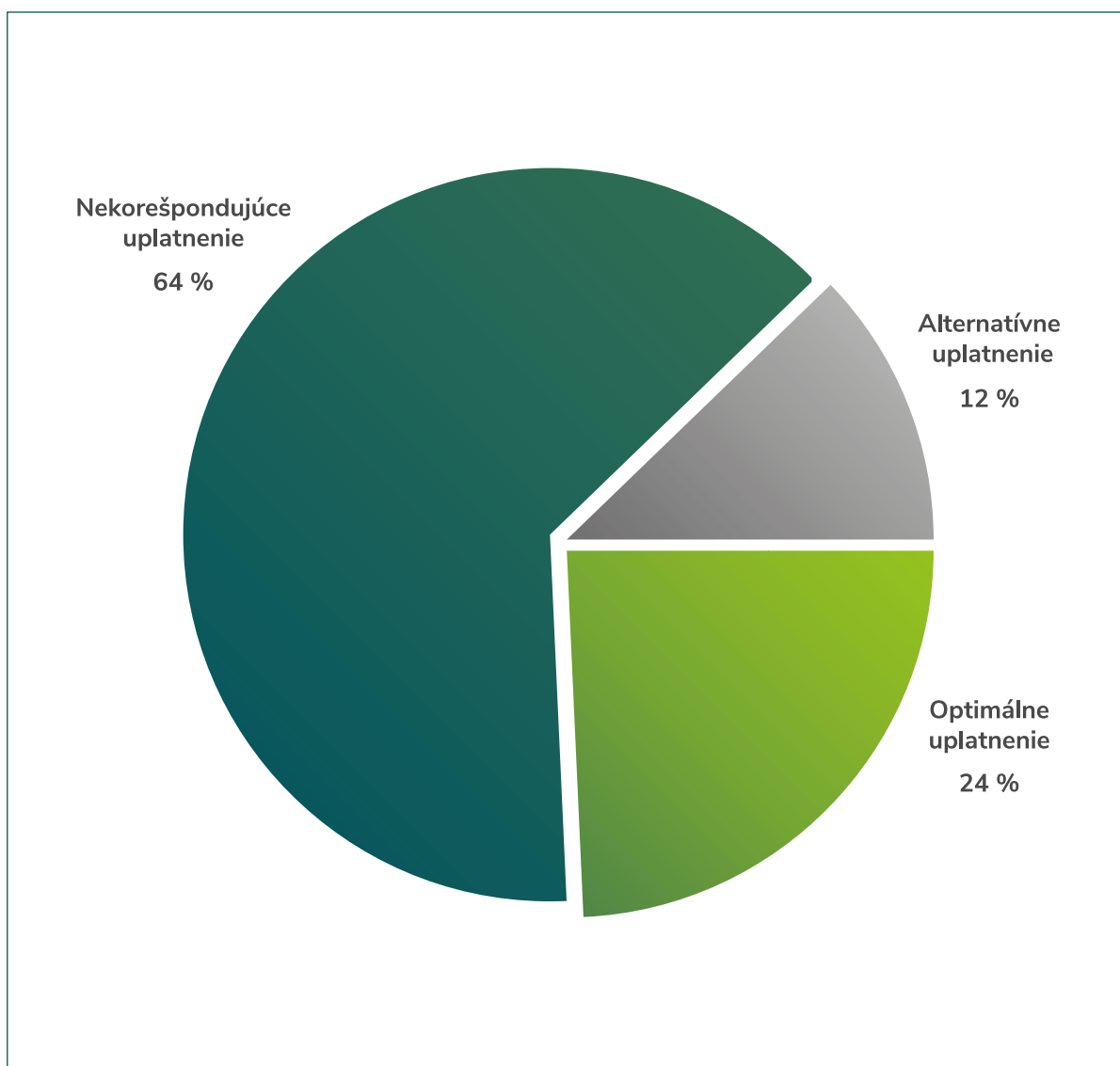
Štruktúra vysokoškolských absolventov (do 5 rokov od ukončenia štúdia) podľa hlavných tried klasifikácie zamestnaní SK ISCO-08 v roku 2017 v Trnavskom kraji



Zdroj: TRIXIMA Bratislava

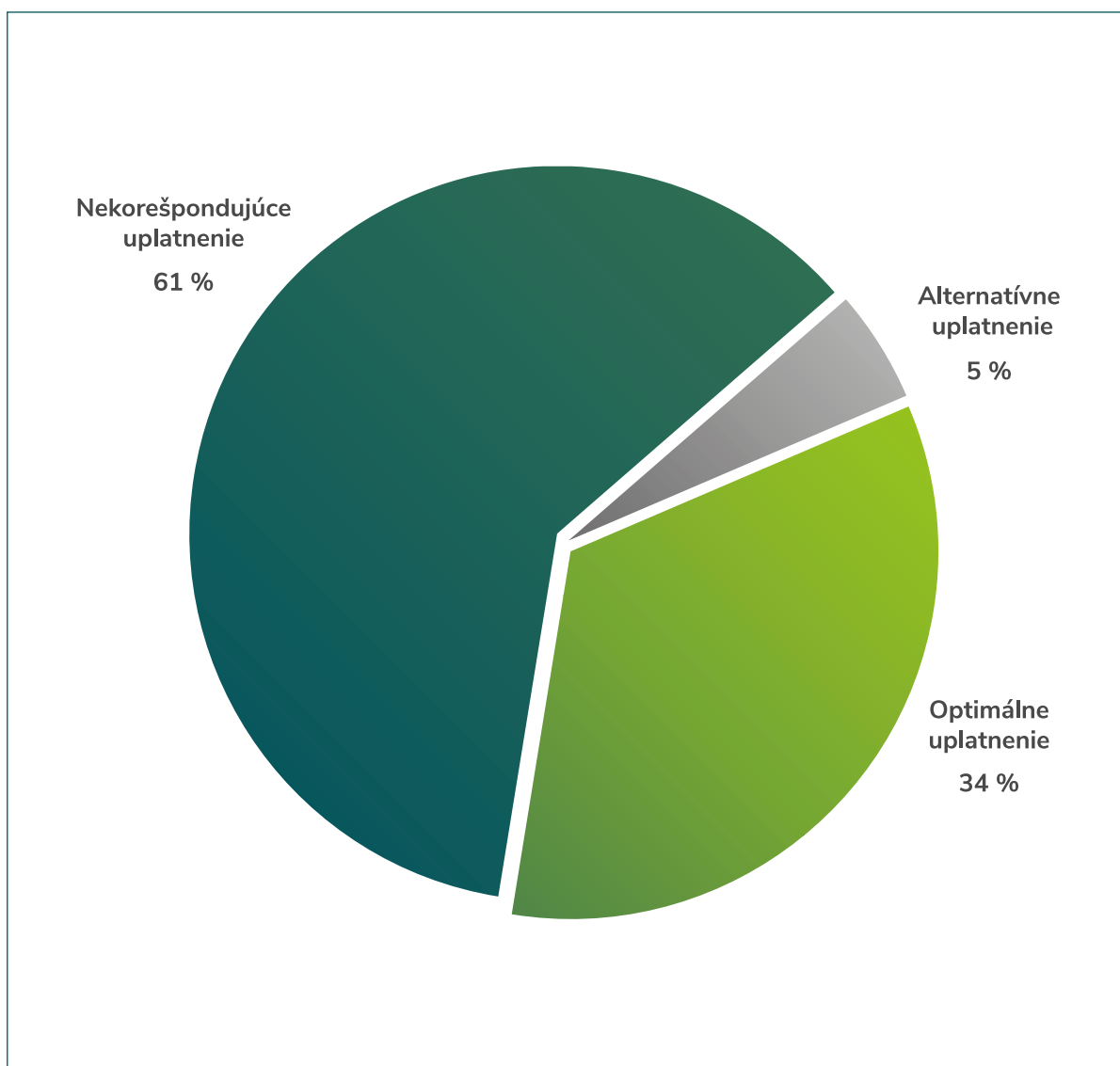
Stredoškolskí absolventi v tomto kraji sa najčastejšie uplatňujú v nekorešpondujúcich zamestnaniach vo vzťahu k vyštudovanému odboru. Z celkového počtu (bez ohľadu na dobu od ukončenia štúdia) predstavujú väčšinu, ich podiel je až 64 %. Zhruba jednu štvrtinu predstavujú absolventi s optimálnym uplatnením. Ostatných 12 % predstavujú absolventi uplatňujúci sa v alternatívnych zamestnaniach.

Štruktúra absolventov stredných škôl z hľadiska optimálnosti vykonávaného zamestnania v roku 2017 v Trnavskom kraji



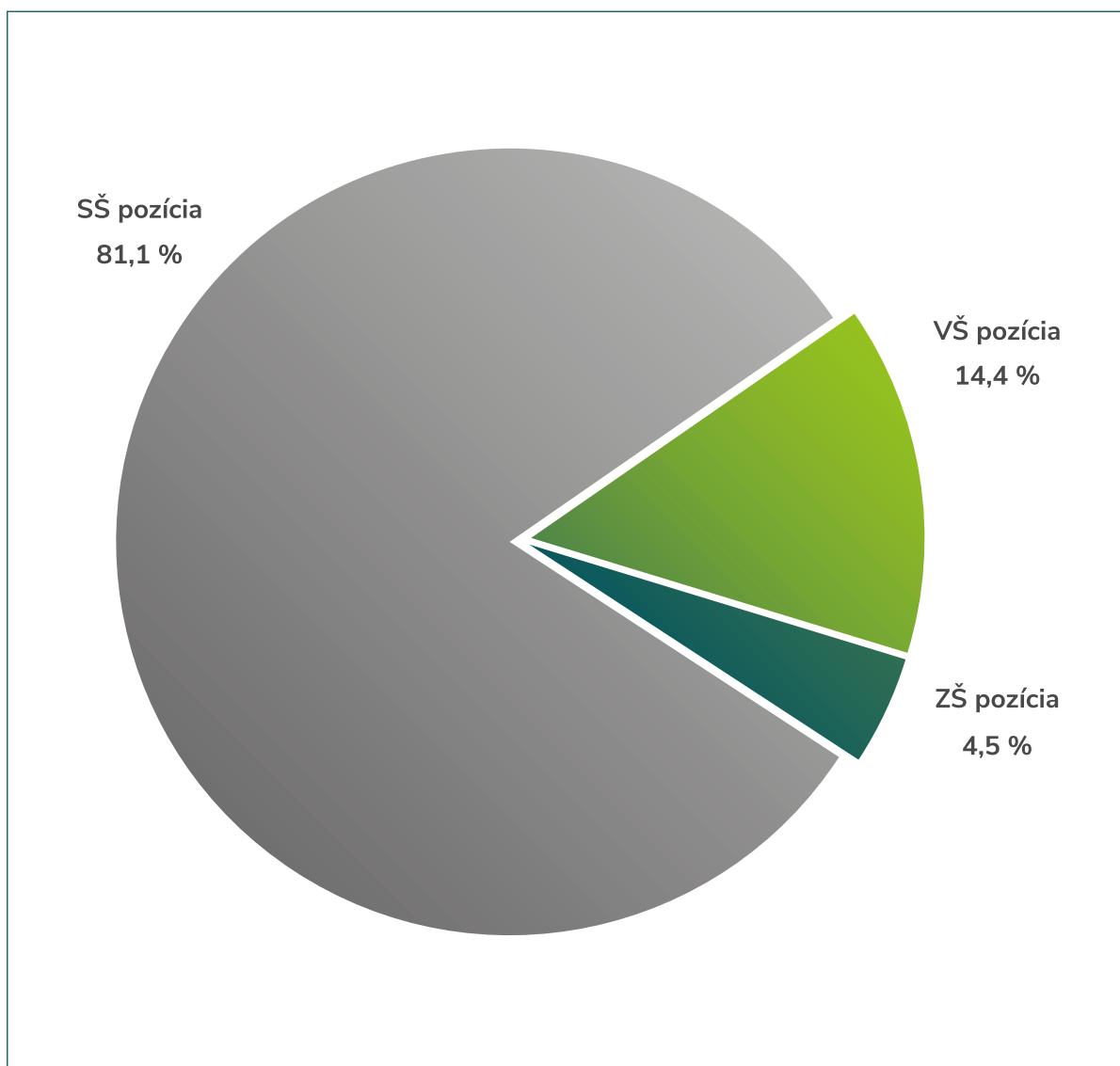
Vysokoškolskí absolventi v tomto kraji sa najčastejšie uplatňujú v nekorešpondujúcich zamestnaniach vo vzťahu k vyštudovanému odboru. Z celkového počtu (bez ohľadu na dobu od ukončenia štúdia) predstavujú väčšinu, ich podiel je až 61 %. Viac ako jednu tretinu predstavujú absolventi s optimálnym uplatnením. Ostatných 5 % predstavujú absolventi uplatňujúci sa v alternatívnych zamestnaniach.

Štruktúra absolventov vysokých škôl z hľadiska optimálnosti vykonávaného zamestnania v roku 2017 v Trnavskom kraji



Približne 81 % zamestnancov so stredoškolským vzdelaním pracovalo na pozícii s postačujúcim stredoškolským stupňom vzdelania. 14,4 % zamestnancov bolo zamestnaných na vysokoškolskej pozícii a 4,5 % na nižšej ako stredoškolskej pracovnej pozícii.

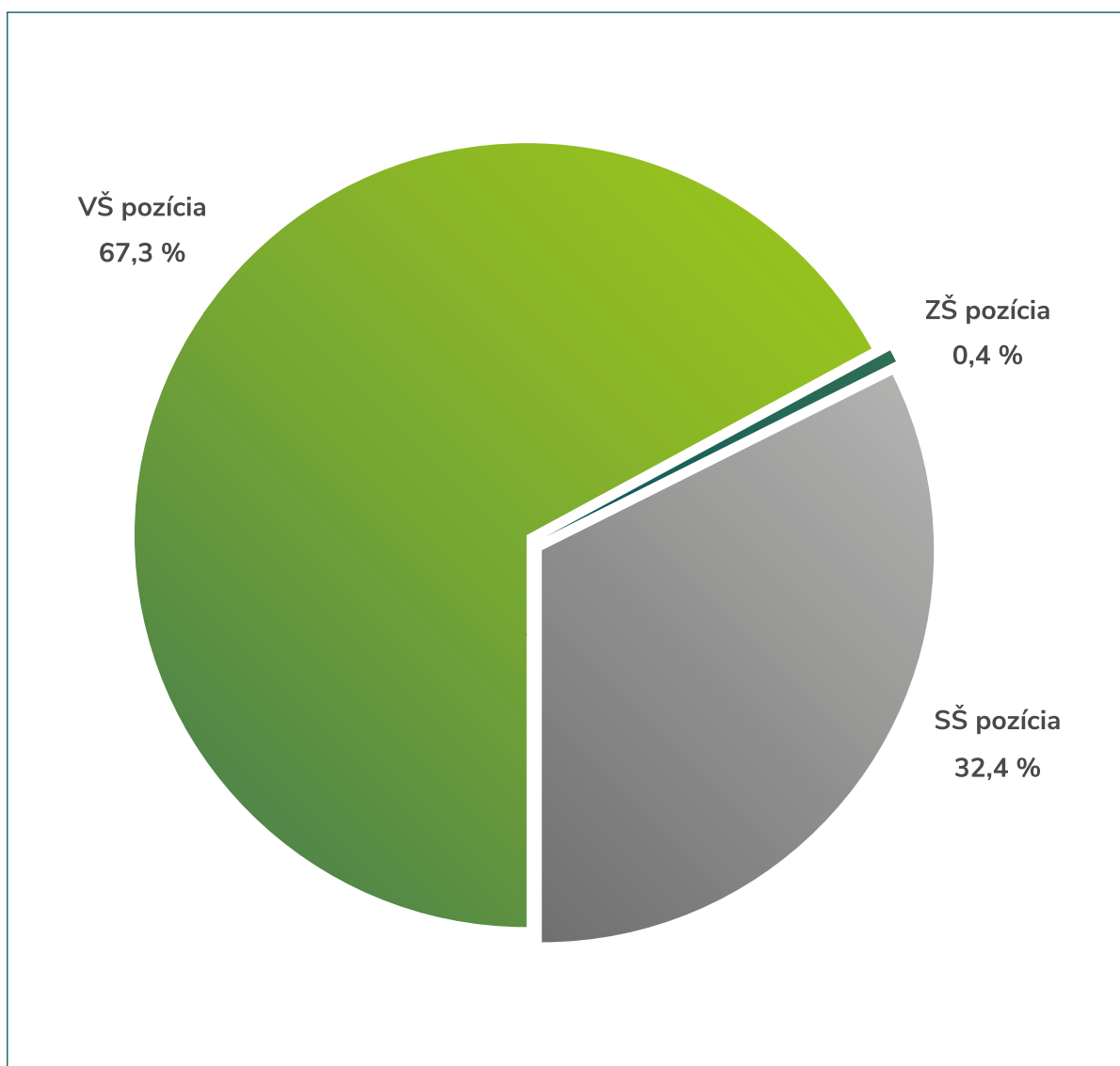
Štruktúra absolventov stredných škôl z hľadiska minimálneho požadovaného stupňa vzdelania vo vykonávanom zamestnaní v roku 2017 v Trnavskom kraji



Zdroj: TREXIMA Bratislava

Kvalifikačná úroveň zamestnancov s vysokoškolským vzdelaním v Trnavskom kraji bez ohľadu na zameranie štúdia postupne klesá. 67 % vysokoškolsky vzdelaných zamestnancov pracovalo na vysokoškolskej pozícii a 33 % na pozícii, ktorá si vyžaduje nižšie ako vysokoškolské vzdelanie.

Štruktúra absolventov vysokých škôl z hľadiska minimálneho požadovaného stupňa vzdelania vo vykonávanom zamestnaní v roku 2017 v Trnavskom kraji

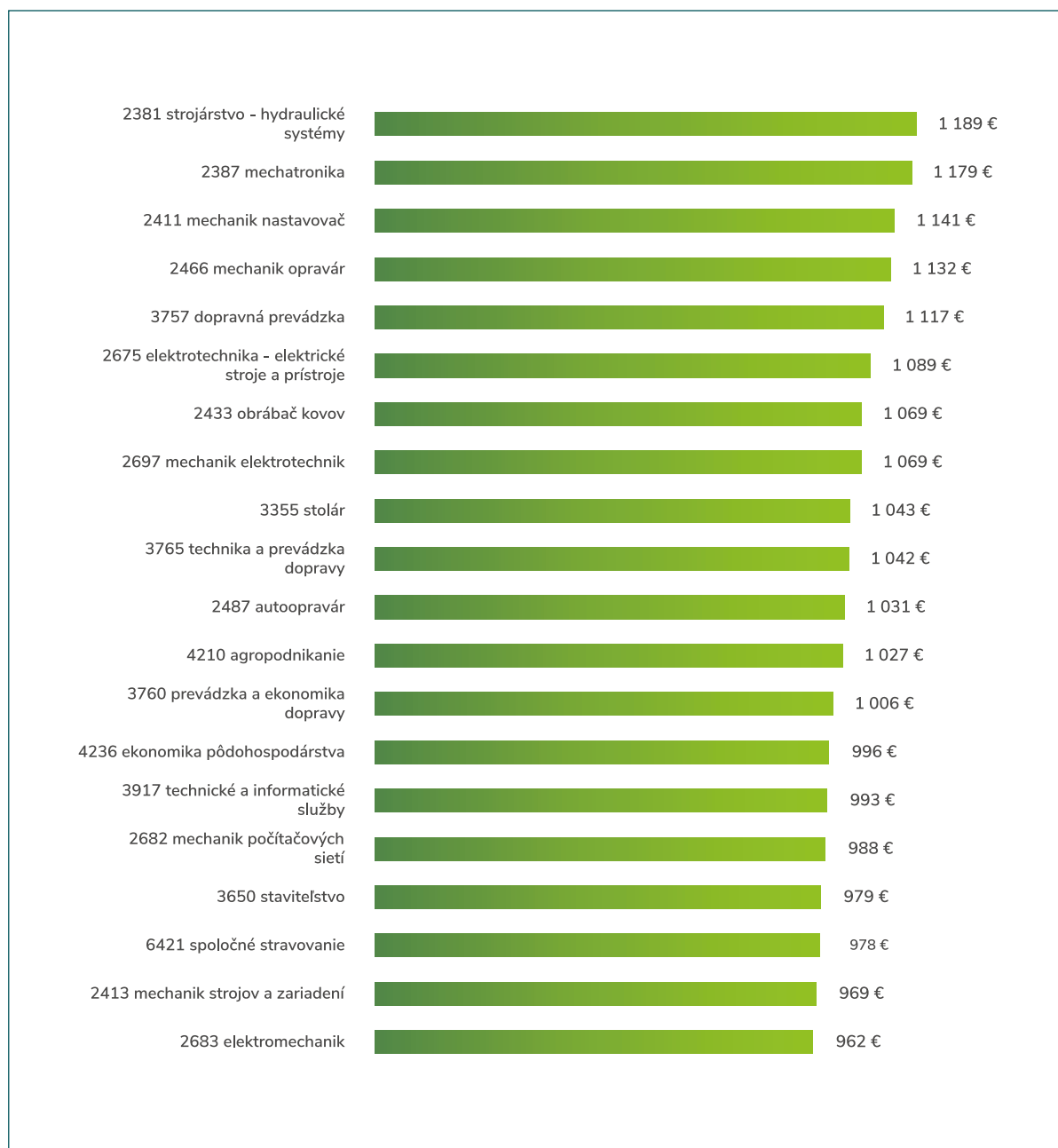


Zdroj: TRIXIMA Bratislava

ODMEŇOVANIE ABSOLVENTOV

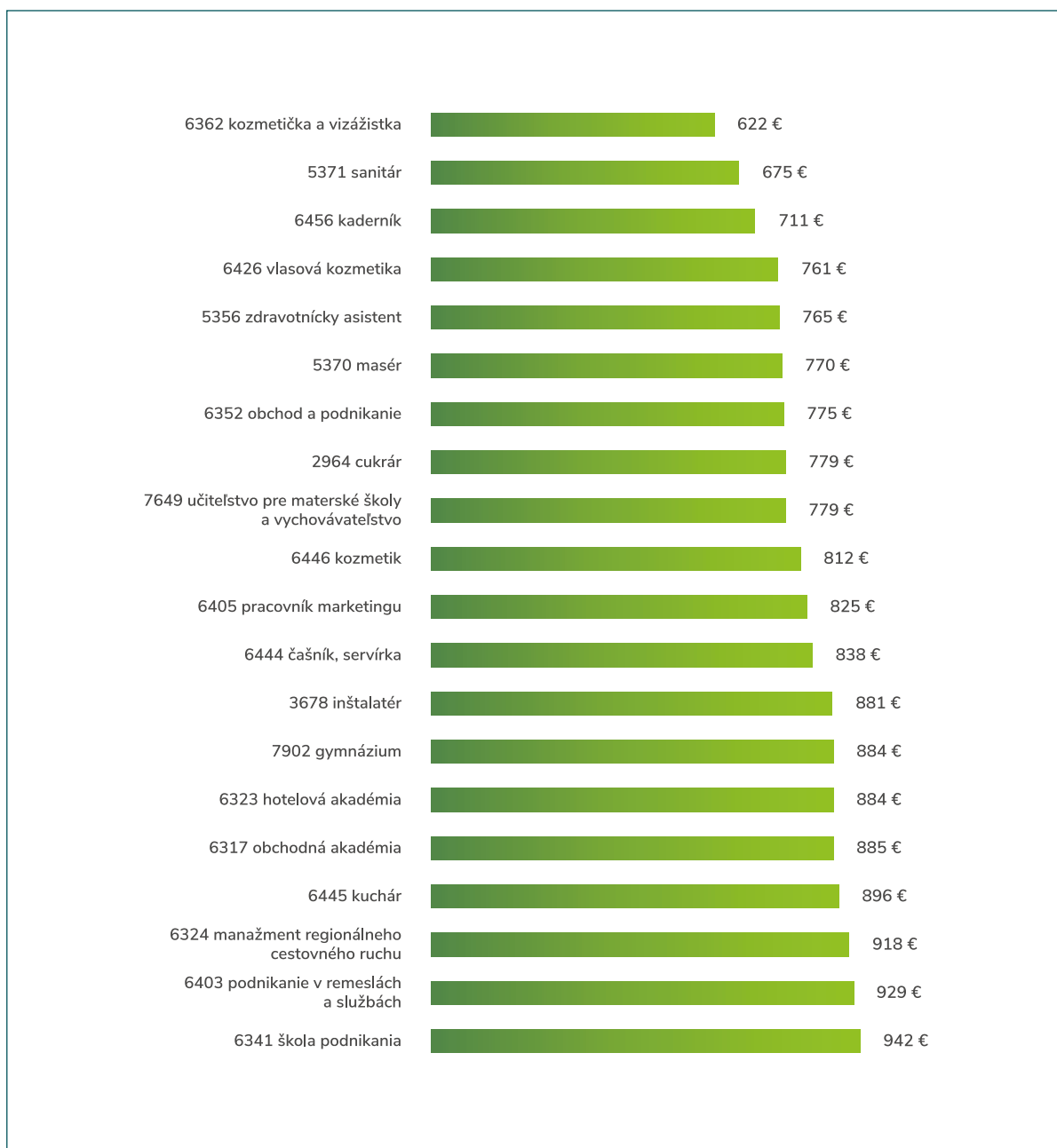
Priemerná hrubá mesačná mzda absolventov stredných škôl, ktorí ukončili štúdi-
um pred menej ako 5 rokmi bola v roku 2017 920 EUR. Absolventi nad 5 rokov
od ukončenia štúdia mali priemernú hrubú mesačnú mzdu 1 097 EUR. Najviac
zarábali absolventi hlavnej skupiny odborov Technické vedy a náuky I, kam patria odbory ako
mechanik silnoprúdových zariadení alebo meracia a automatizačná technika. Nasledovala hlav-
ná skupina odborov vzdelania Spoločenské, vedy, náuky a služby II. Vysokoškolsky vzdelaní
zamestnanci nad 5 rokov od ukončenia štúdia v roku 2017 dosiahli priemernú hrubú mesačnú
mzdu 1 640 EUR, kým priemerná hrubá mesačná mzda vysokoškolských absolventov tohto kraja
do 5 rokov od ukončenia štúdia nepresiahla 1 300 EUR. Aj v tomto prípade boli najlepšie zarába-
júcimi absolventi, ktorí vyštudovali niektorý z odborov hlavnej skupiny Technické vedy a náuky I.

Priemerné hrubé mesačné mzdy absolventov stredných škôl (v EUR)
do 5 rokov od ukončenia štúdia v odboroch vzdelania s najvyššími
mzdami v roku 2017 v Trnavskom kraji



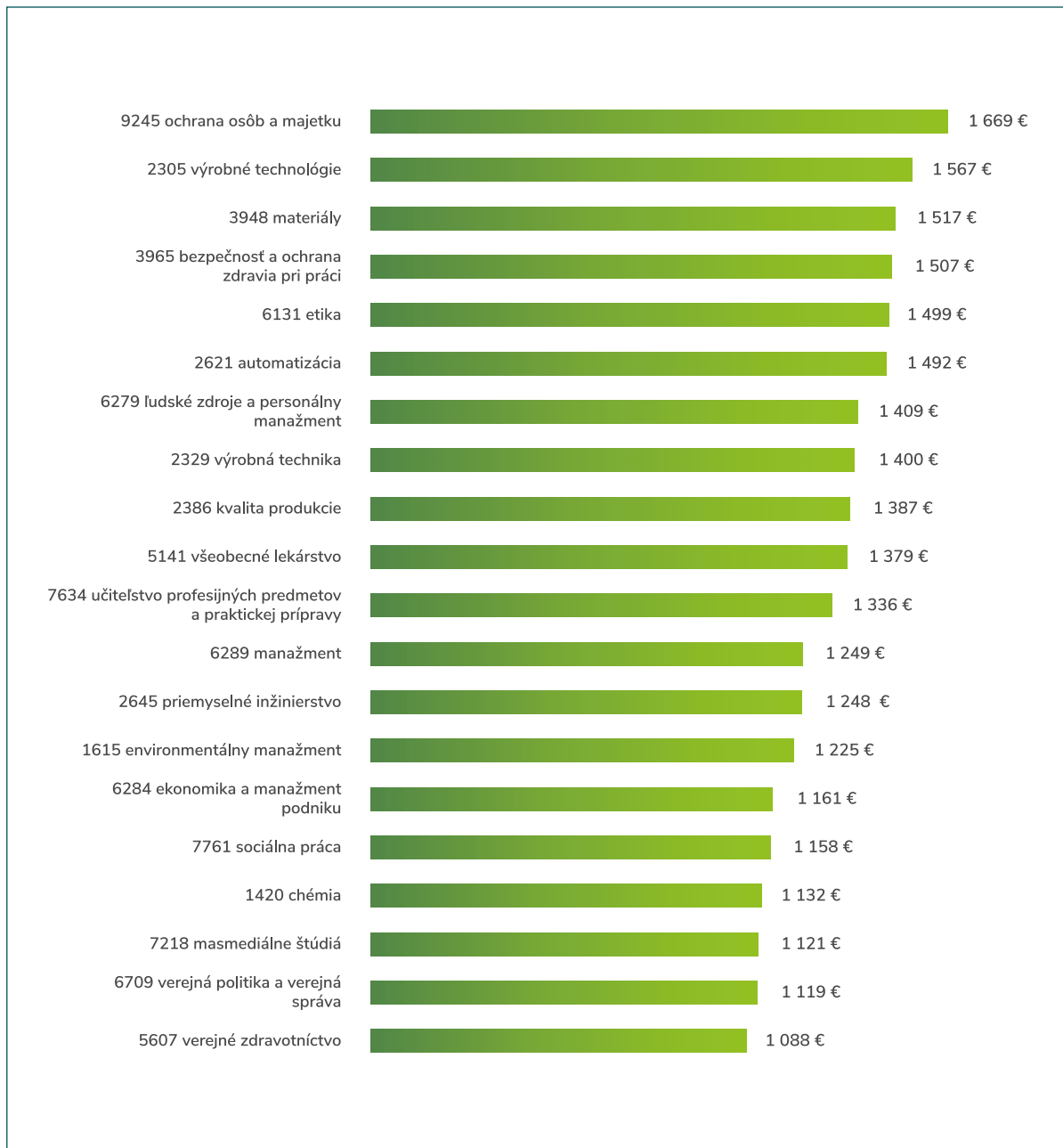
Zdroj: TRIXIMA Bratislava

Priemerné hrubé mesačné mzdy absolventov stredných škôl (v EUR)
do 5 rokov od ukončenia štúdia v odboroch vzdelania s najnižšími
mzdami v roku 2017 v Trnavskom kraji



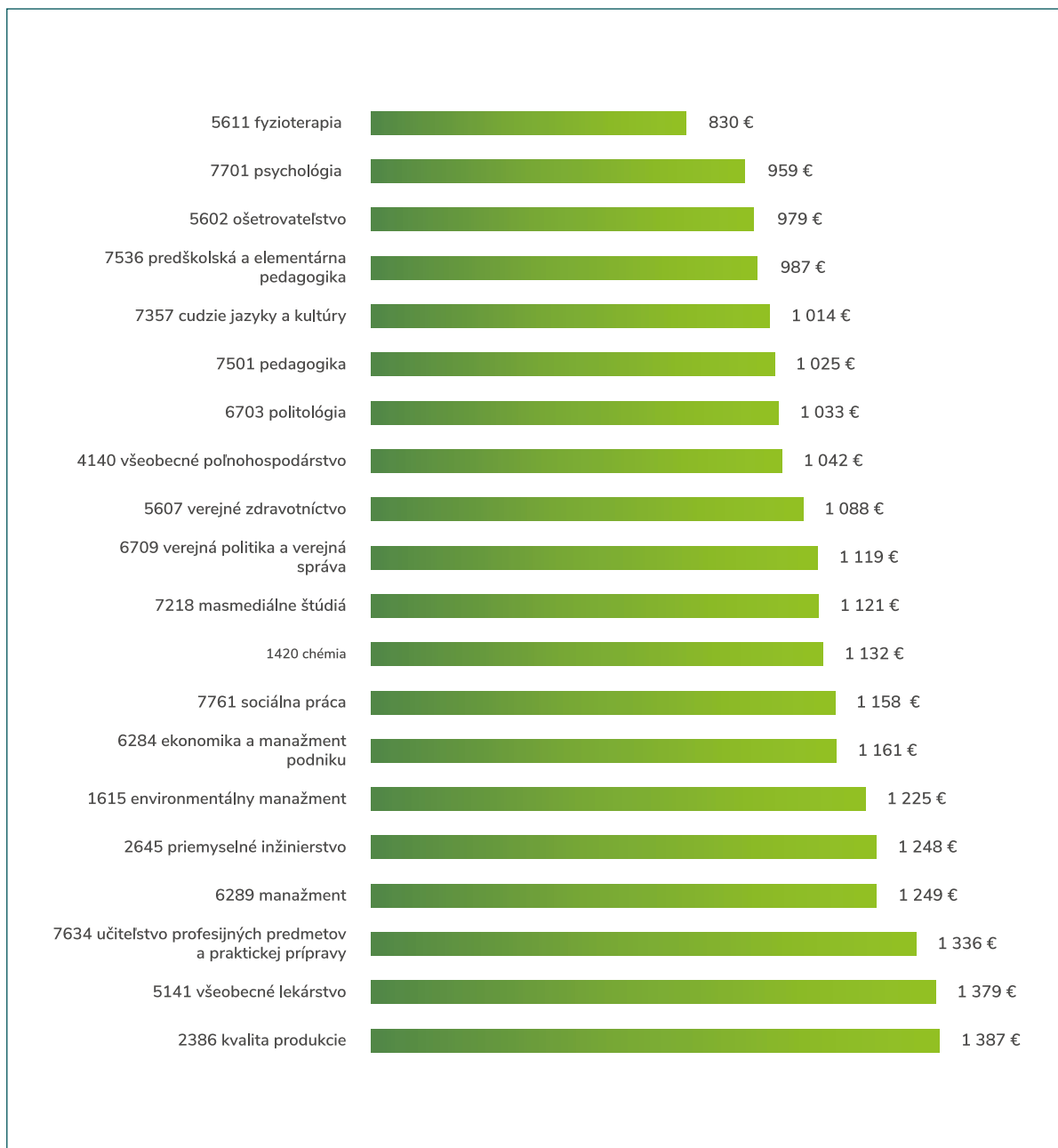
Zdroj: TREXIMA Bratislava

Priemerné hrubé mesačné mzdy absolventov vysokých škôl (v EUR)
do 5 rokov od ukončenia štúdia v odboroch vzdelania s najvyššími
mzdami v roku 2017 v Trnavskom kraji



Zdroj: TRIXIMA Bratislava

Priemerné hrubé mesačné mzdy absolventov vysokých škôl (v EUR)
do 5 rokov od ukončenia štúdia v odboroch vzdelania s najnižšími
mzdami v roku 2017 v Trnavskom kraji

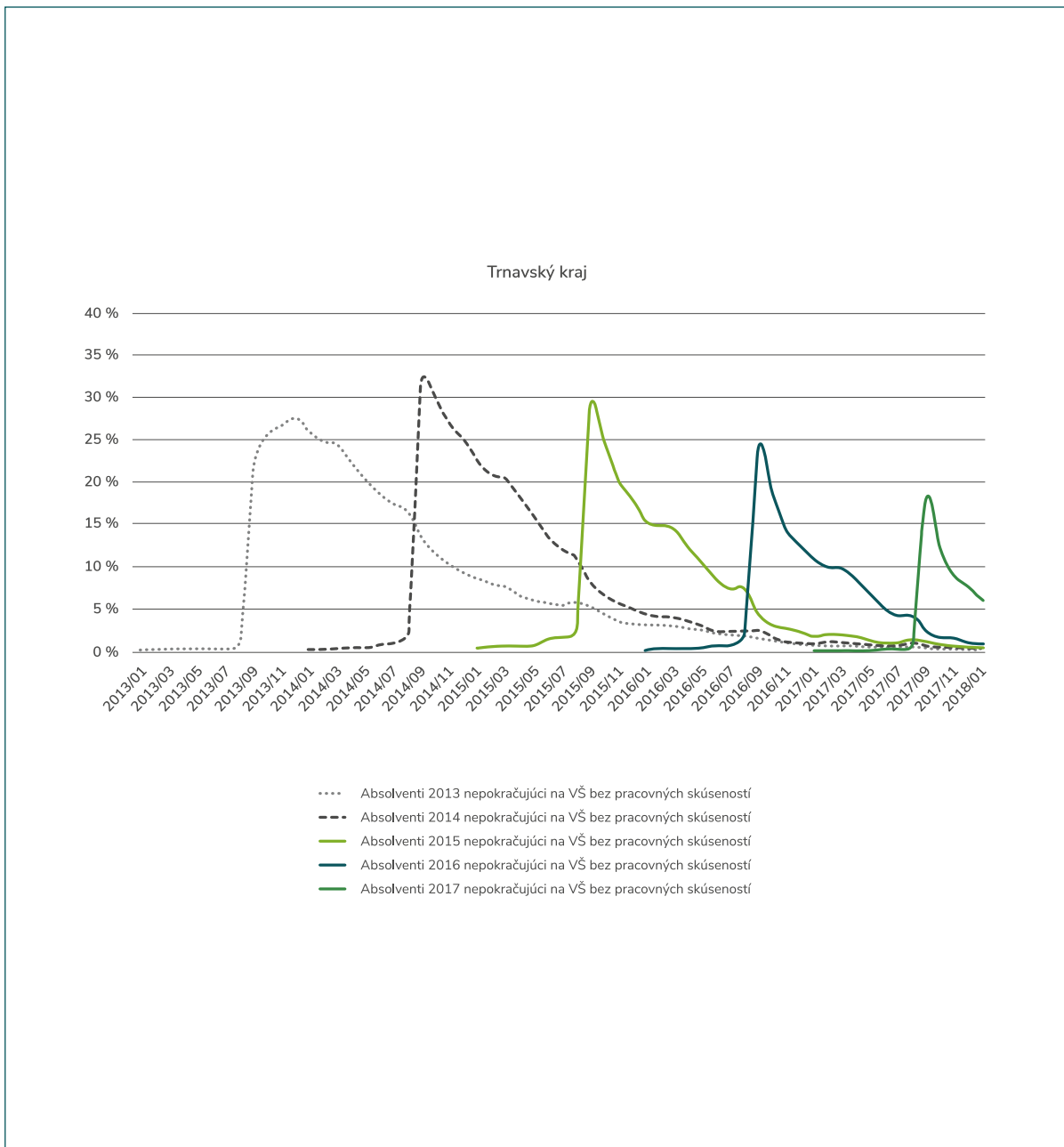


Zdroj: TRIXIMA Bratislava

NEZAMESTNANOSŤ ABSOLVENTOV

V roku 2017 ukončilo denné štúdium v Trnavskom kraji 4 353 stredoškolských absolventov, pričom ich počet oproti roku 2013 poklesol o približne 30 %. Z celkového počtu denných absolventov v roku 2017 pokračovalo na vysoké školy približne 35 %, pričom v roku 2013 to bolo 36 %. Približne 6 % absolventov stredných škôl, ktorí ukončili štúdium v roku 2017 v Trnavskom kraji, si nenašlo prácu do pol roka od ukončenia štúdia. Týka sa to absolventov bez pracovných skúseností, ktorí nepokračovali v štúdiu na vysokej škole.

Vývoj miery nezamestnanosti absolventov SŠ nepokračujúcich na VŠ bez pracovných skúseností v Trnavskom kraji



Zdroj: ÚPSVaR, CVTI SR, konsolidácia databáz, výpočty a spracovanie TREXIMA Bratislava