

ŽILINSKÝ KRAJ



UPLATNENIE
ABSOLVENTOV
REGIO TRENDY

UPLATNENIE ABSOLVENTOV V ZAMESTNANÍ

Absolventi, ktorí ukončili strednú školu pred menej ako 5 rokmi, najčastejšie pracovali v Žilinskom kraji v hlavnej triede Kvalifikovaní pracovníci a remeselníci. Najviac, 17 % stredoškolských absolventov pracovalo v zamestnaní Nastavovači a obsluha kovoobrábacích strojov. Približne 15 % stredoškolských absolventov pracovalo ako montážny pracovník v strojárскеj výrobe a 4 % z nich ako montážny pracovník elektrických a elektronických zariadení. Tieto zamestnania patria do hlavnej triedy operátori a montéri strojov a zariadení, v ktorej pracovalo 29 % stredoškolských absolventov. Každý desiaty stredoškolský absolvent v Žilinskom kraji do 5 rokov od ukončenia štúdia pracoval ako technik alebo odborný pracovník, 3 % stredoškolských absolventov pracovalo v zamestnaní zdravotnícki asistenti. Tak tiež každý desiaty stredoškolský absolvent pracoval v službách a obchode, 4 % stredoškolských absolventov pracovali ako predavač.

Približne 85 % absolventov, ktorí ukončili vysokú školu pred menej ako 5 rokmi, v Žilinskom kraji pracovalo v niektorom zo zamestnaní hlavných tried špecialisti, technici a odborní pracovníci a administratívni pracovníci. Konkrétne polovica vysokoškolských absolventov pracovala ako špecialista, každý piaty z nich pracoval ako technik alebo odborný pracovník a 15 % z nich vykonávalo administratívne práce. Najviac, 8 % vysokoškolských absolventov pracovalo ako všeobecný administratívny pracovník. 5 % vysokoškolských absolventov pracovalo ako špecialista v ošetrovatelstve a takisto 5 % z nich pracovalo ako učiteľ na základnej škole.

Štruktúra stredoškolských absolventov (do 5 rokov od ukončenia štúdia) podľa hlavných tried klasifikácie zamestnaní SK ISCO-08 v roku 2017 v Žilinskom kraji



Zdroj: TREXIMA Bratislava

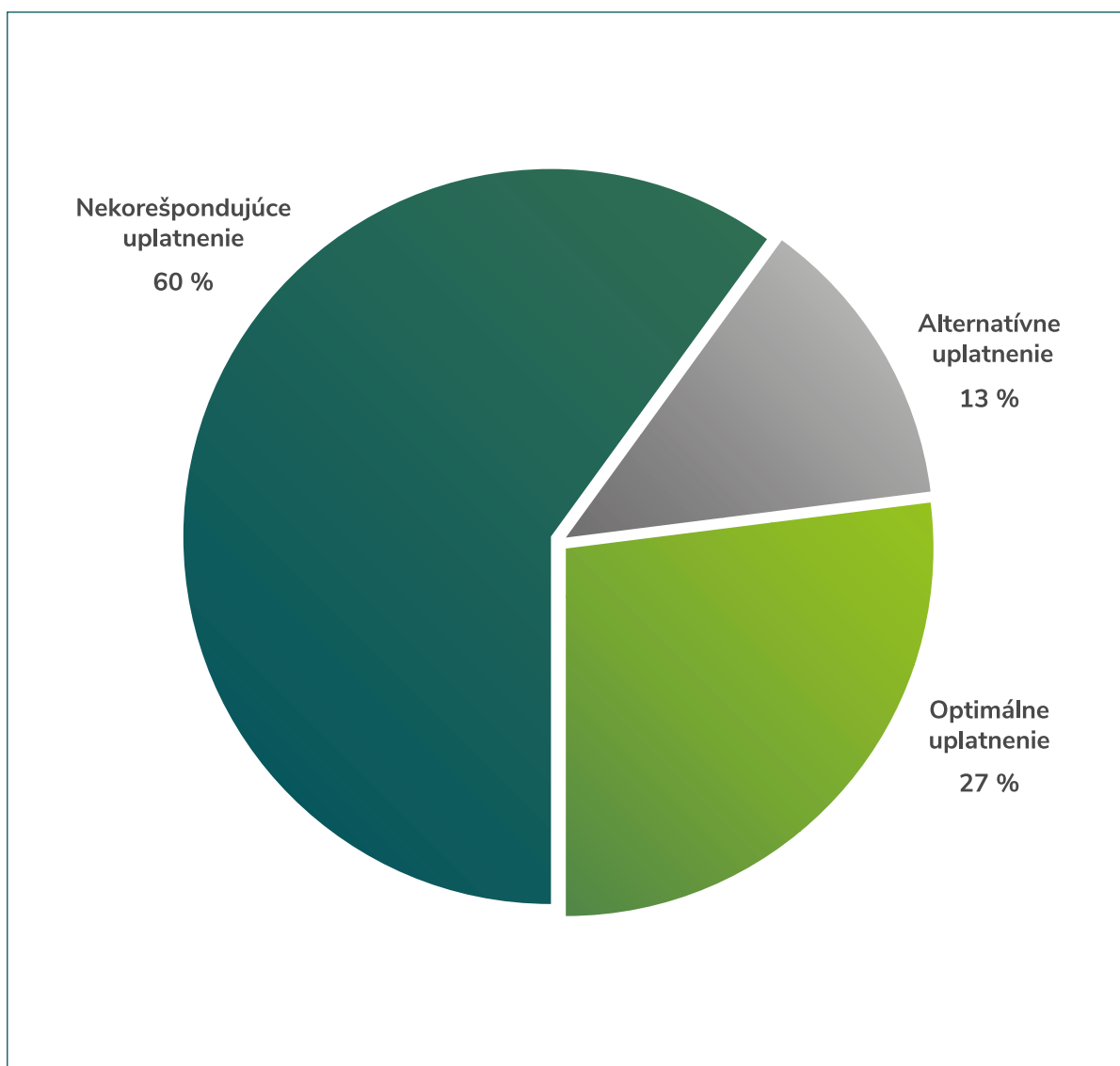
Štruktúra vysokoškolských absolventov (do 5 rokov od ukončenia štúdia) podľa hlavných tried klasifikácie zamestnaní SK ISCO-08 v roku 2017 v Žilinskom kraji



Zdroj: TRIXIMA Bratislava

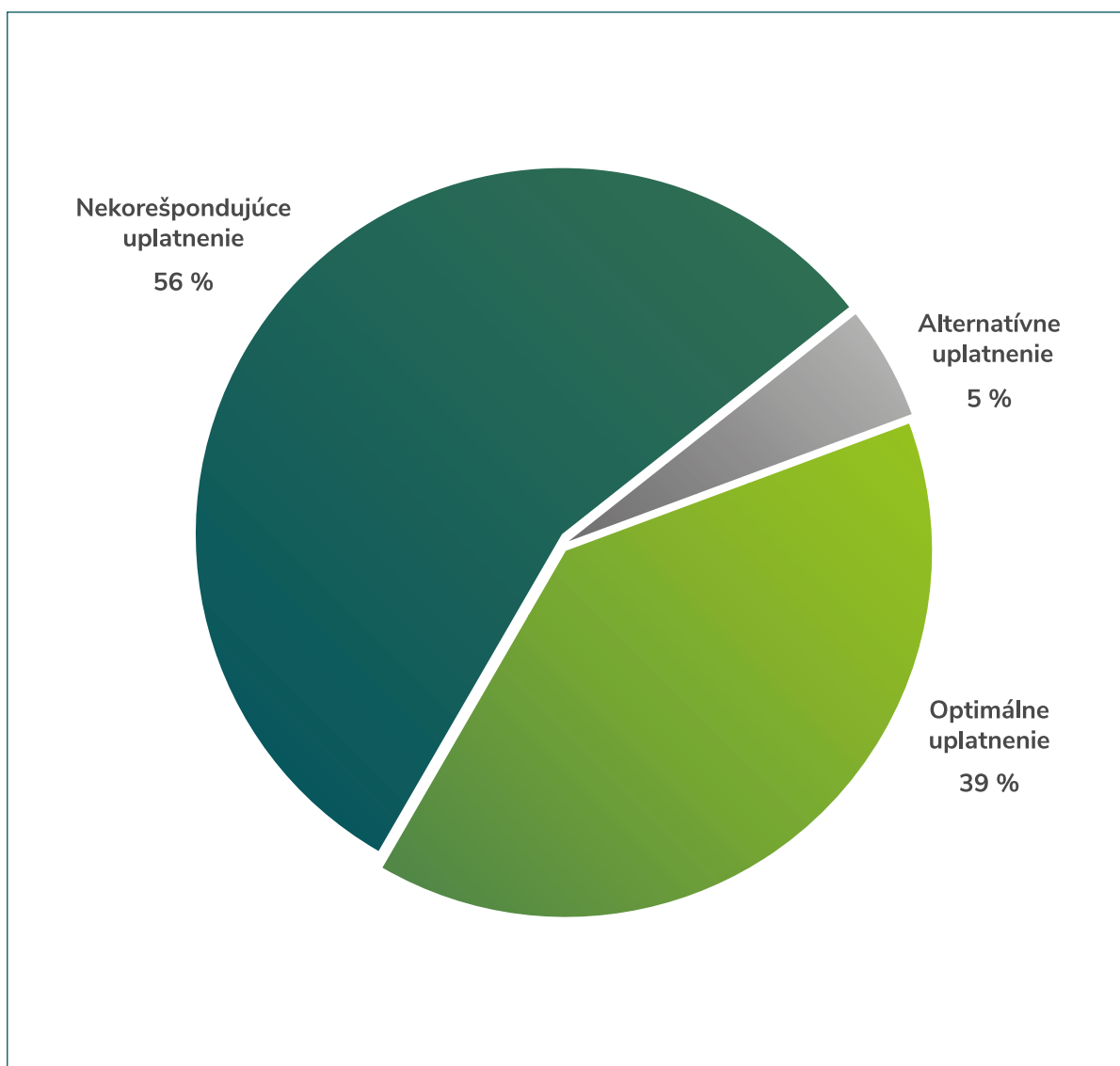
Stredoškolskí absolventi v tomto kraji sa najčastejšie uplatňujú v nekorešpondujúcich zamestnaniach vo vzťahu k vyštudovanému odboru. Z celkového počtu (bez ohľadu na dobu od ukončenia štúdia) predstavujú väčšinu, ich podiel je až 60 %. Viac ako jednu štvrtinu predstavujú absolventi s optimálnym uplatnením. Ostatných 13 % predstavujú absolventi uplatňujúci sa v alternatívnych zamestnaniach.

Štruktúra absolventov stredných škôl z hľadiska optimálnosti vykonávaného zamestnania v roku 2017 v Žilinskom kraji



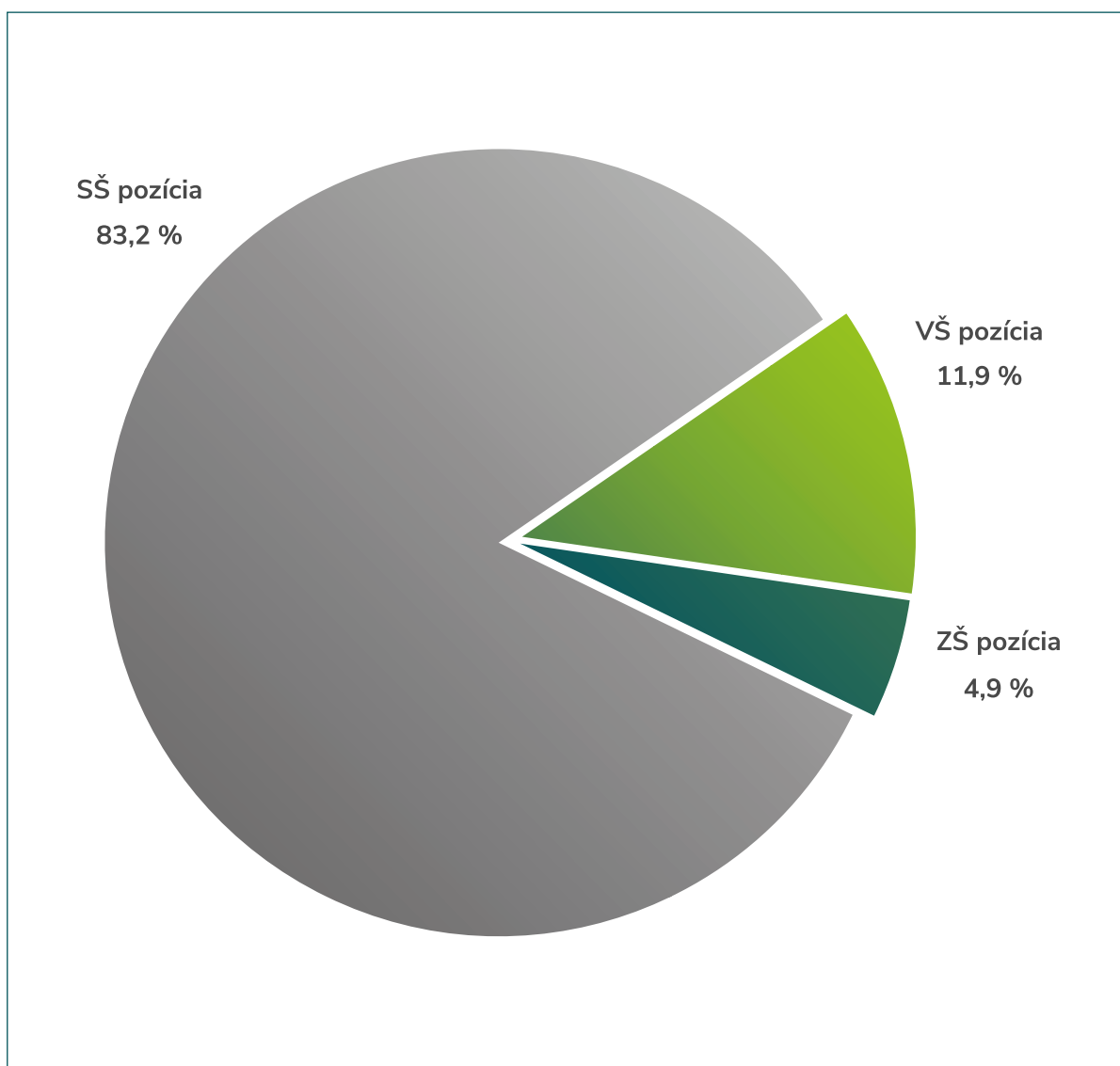
Z agregátneho pohľadu na štruktúru absolventov vysokých škôl z hľadiska optimálnosti je zrejmé, že najvyšší počet absolventov v Žilinskom kraji sa uplatňuje v nekorešpondujúcich zamestnaniach, a to približne 56 %. Takmer dve pätiny absolventov sa uplatňuje v optimálnom zamestnaní s vyštudovaným odborom vzdelania. V alternatívnych zamestnaniach s vyštudovaným odborom vzdelania sa uplatňuje približne 5 % absolventov.

Štruktúra absolventov vysokých škôl z hľadiska optimálnosti vykonávaného zamestnania v roku 2017 v Žilinskom kraji



Kvalifikačná úroveň zamestnancov so stredoškolským vzdelaním v Žilinskom kraji bez ohľadu na zameranie štúdia sa drží na približne rovnakej úrovni. 83 % stredoškolsky vzdelaných zamestnancov pracovalo na stredoškolskej pozícii, 12 % na vysokoškolskej a 5 % na pozícii, ktorá si vyžaduje nižšie ako stredoškolské vzdelanie.

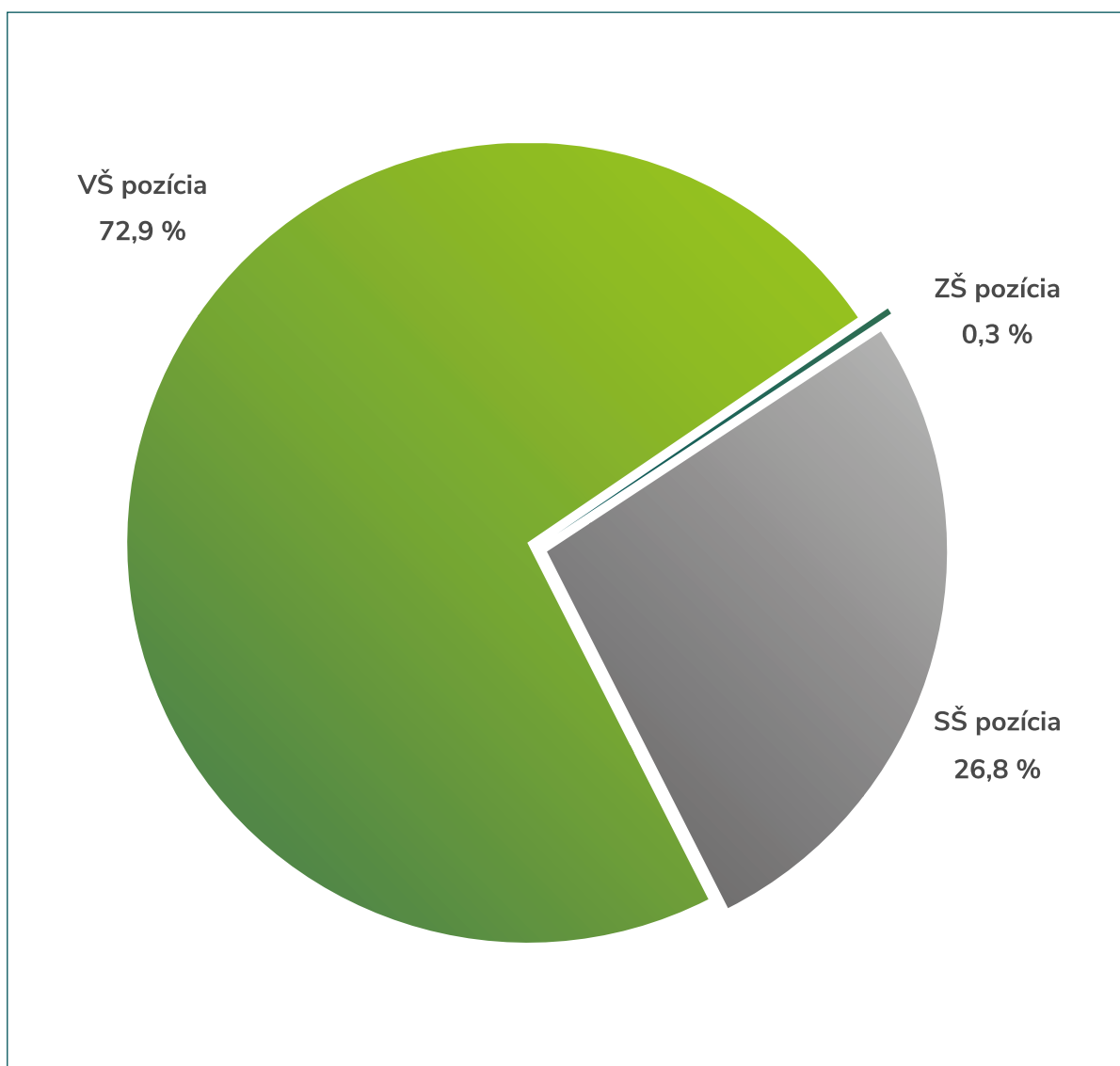
Štruktúra absolventov stredných škôl z hľadiska minimálneho požadovaného stupňa vzdelania vo vykonávanom zamestnaní v roku 2017 v Žilinskom kraji



Zdroj: TREXIMA Bratislava

Kvalifikačná úroveň zamestnancov s vysokoškolským vzdelaním v Žilinskom kraji bez ohľadu na zameranie štúdia postupne klesá. 73 % vysokoškolsky vzdelaných zamestnancov pracovalo na vysokoškolskej pozícii a 27 % na pozícii, ktorá si vyžaduje nižšie ako vysokoškolské vzdelanie.

Štruktúra absolventov vysokých škôl z hľadiska minimálneho požadovaného stupňa vzdelania vo vykonávanom zamestnaní v roku 2017 v Žilinskom kraji



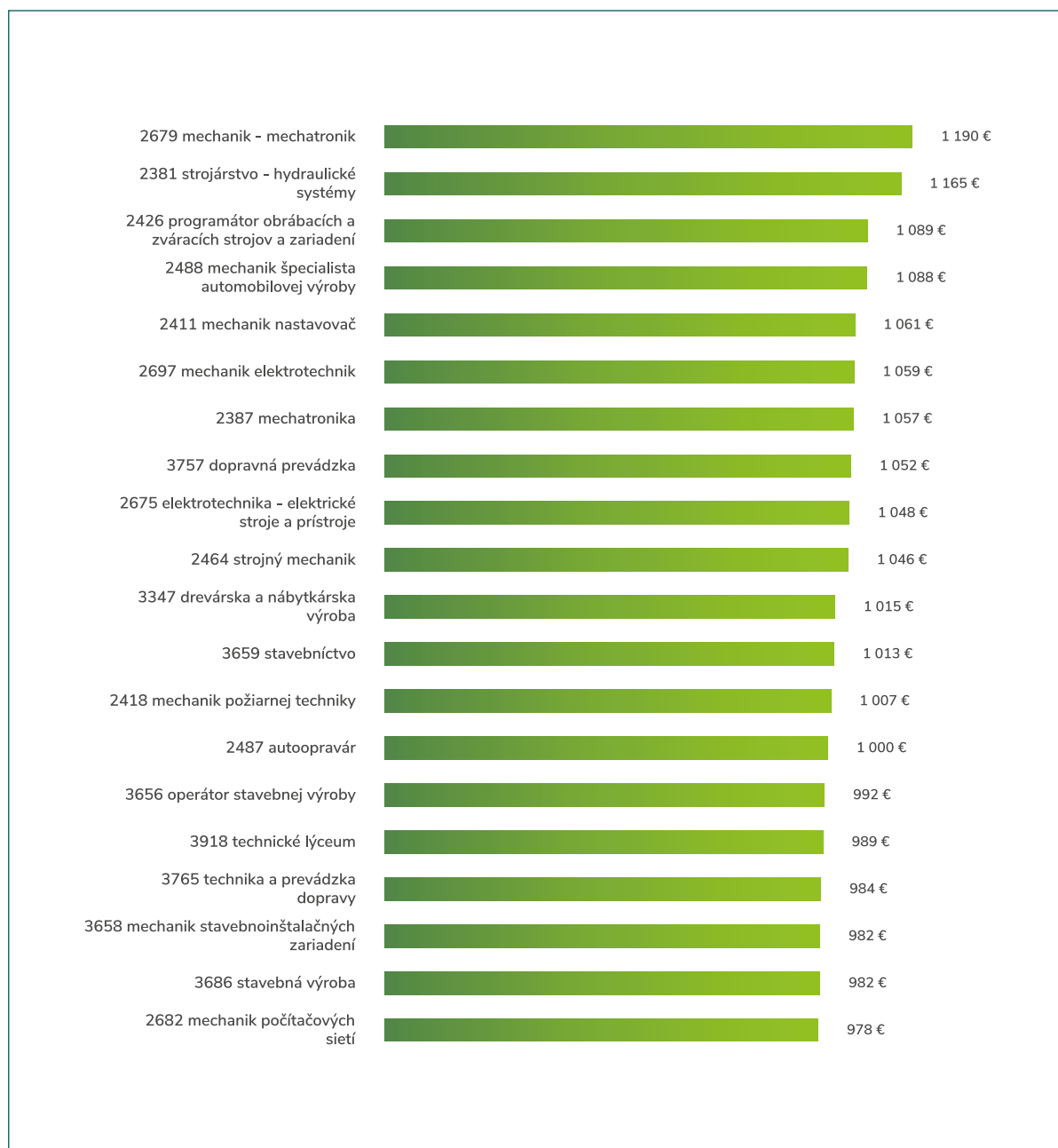
Zdroj: TRIXIMA Bratislava

ODMEŇOVANIE ABSOLVENTOV

Priemerná hrubá mesačná mzda absolventov stredných škôl v Žilinskom kraji, ktorí ukončili štúdium pred menej ako 5 rokmi bola v roku 2017 887 EUR. Absolventi nad 5 rokov od ukončenia štúdia mali v Žilinskom kraji priemernú hrubú mesačnú mzdu takmer 1 025 EUR. Vo všetkých hlavných skupinách odborov vzdelania dosahovali absolventi, ktorí ukončili štúdium pred viac ako 5 rokmi vyššiu mzdu ako absolventi do 5 rokov od ukončenia štúdia. Najvyššiu priemernú hrubú mesačnú mzdu poberajú absolventi, ktorí ukončili štúdium pred viac ako 5 rokmi v hlavnej skupine odborov vzdelania Spoločenské, vedy, náuky a služby I (1 179 EUR). Nasledovala hlavná skupina odborov vzdelania Spoločenské vedy, náuky a služby II (1 086 EUR). Najvyššiu priemernú hrubú mesačnú mzdu poberajú absolventi, ktorí ukončili štúdium pred menej ako 5 rokmi v hlavnej skupine odborov vzdelania Technické vedy a náuky I (1 016 EUR). Druhú najvyššiu mzdu poberajú absolventi hlavnej skupiny odborov vzdelania Technické vedy a náuky II (952 EUR). Na druhej strane najnižšiu priemernú hrubú mesačnú mzdu poberajú absolventi hlavnej skupiny odborov vzdelania Zdravotníctvo, bez ohľadu na to, kedy ukončili štúdium.

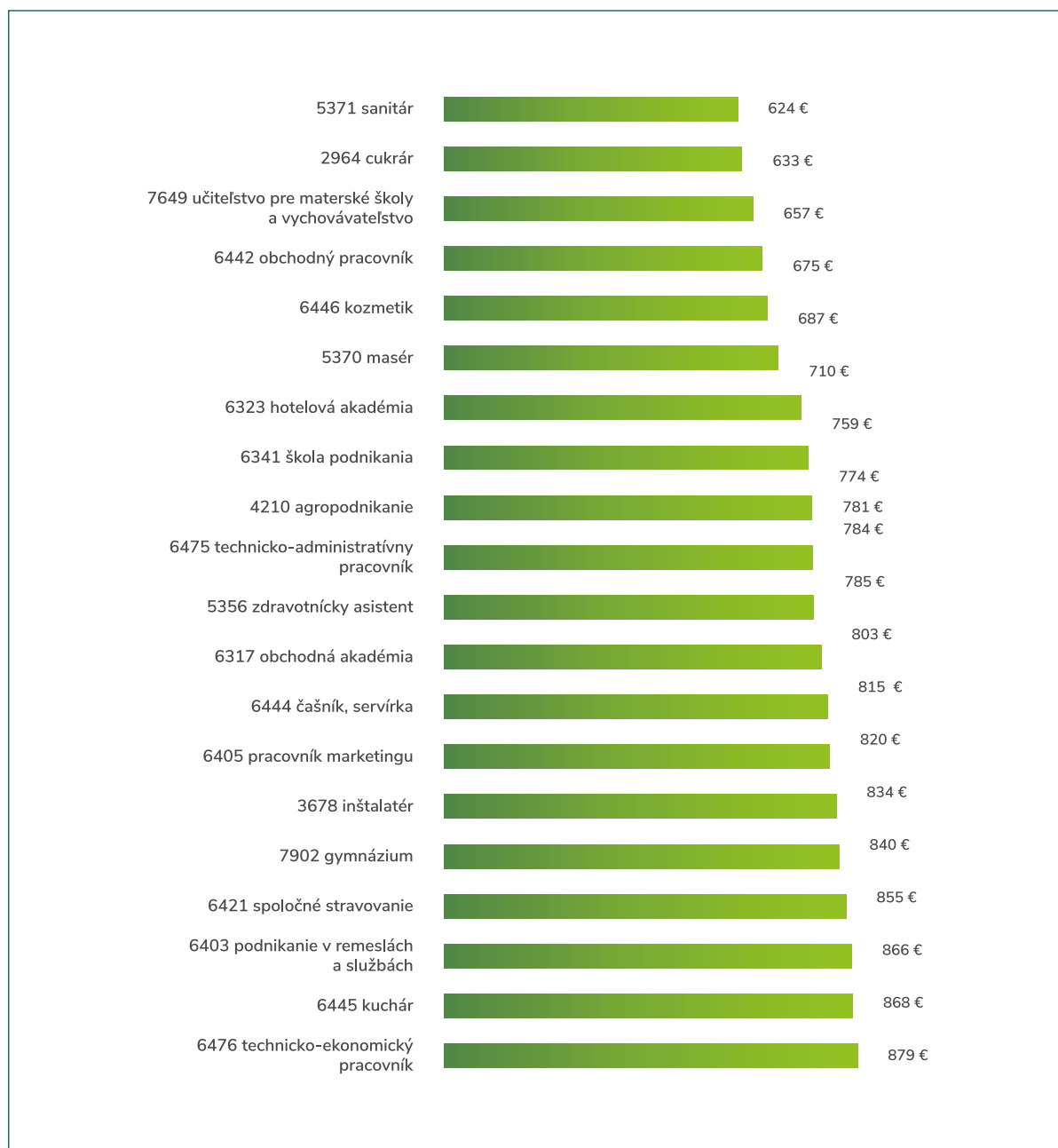
Priemerná hrubá mesačná mzda vysokoškolských absolventov v Žilinskom kraji bola do 5 rokov od ukončenia štúdia na úrovni 1 150 EUR, pričom mzdy absolventov, ktorí ukončili vysokú školu pred viac ako 5 rokmi, mali vyššiu mzdu o takmer 400 EUR. Spomedzi absolventov, ktorí ukončili štúdium pred viac ako 5 rokmi, najlepšie zarábali absolventi hlavných skupín odborov vzdelania Technické vedy a náuky I (ich priemerná mzda v roku 2017 presiahla 1 800 EUR), Technické vedy a náuky II a Spoločenské vedy, náuky a služby I (priemerná mzda v oboch hlavných skupinách bola viac ako 1 700 EUR). Najmenej platení boli vysokoškolskí absolventi hlavnej skupiny odborov vzdelania Vedy a náuky o kultúre a umení, ktorí ukončili štúdium pred viac ako 5 rokmi, ich priemerná hrubá mesačná mzda 950 EUR predstavovala takmer polovicu mzdy absolventov hlavnej skupiny Technické vedy a náuky I (ktorí taktiež ukončili štúdium pred viac ako 5 rokmi).

Priemerné hrubé mesačné mzdy absolventov stredných škôl (v EUR)
do 5 rokov od ukončenia štúdia v odboroch vzdelania s najvyššími
mzdami v roku 2017 v Žilinskom kraji



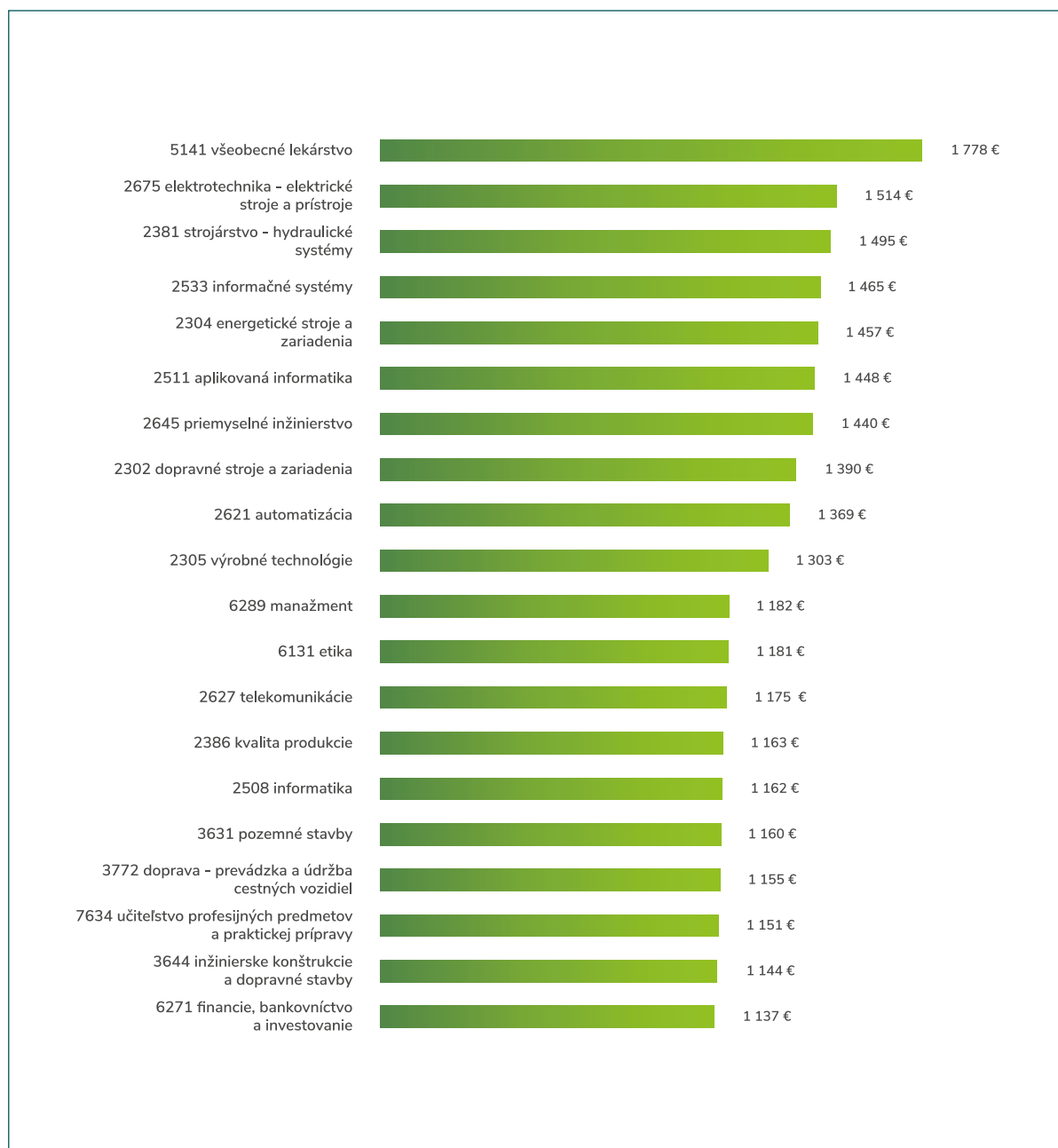
Zdroj: TRIXIMA Bratislava

Priemerné hrubé mesačné mzdy absolventov stredných škôl (v EUR)
do 5 rokov od ukončenia štúdia v odboroch vzdelania s najnižšími
mzdami v roku 2017 v Žilinskom kraji



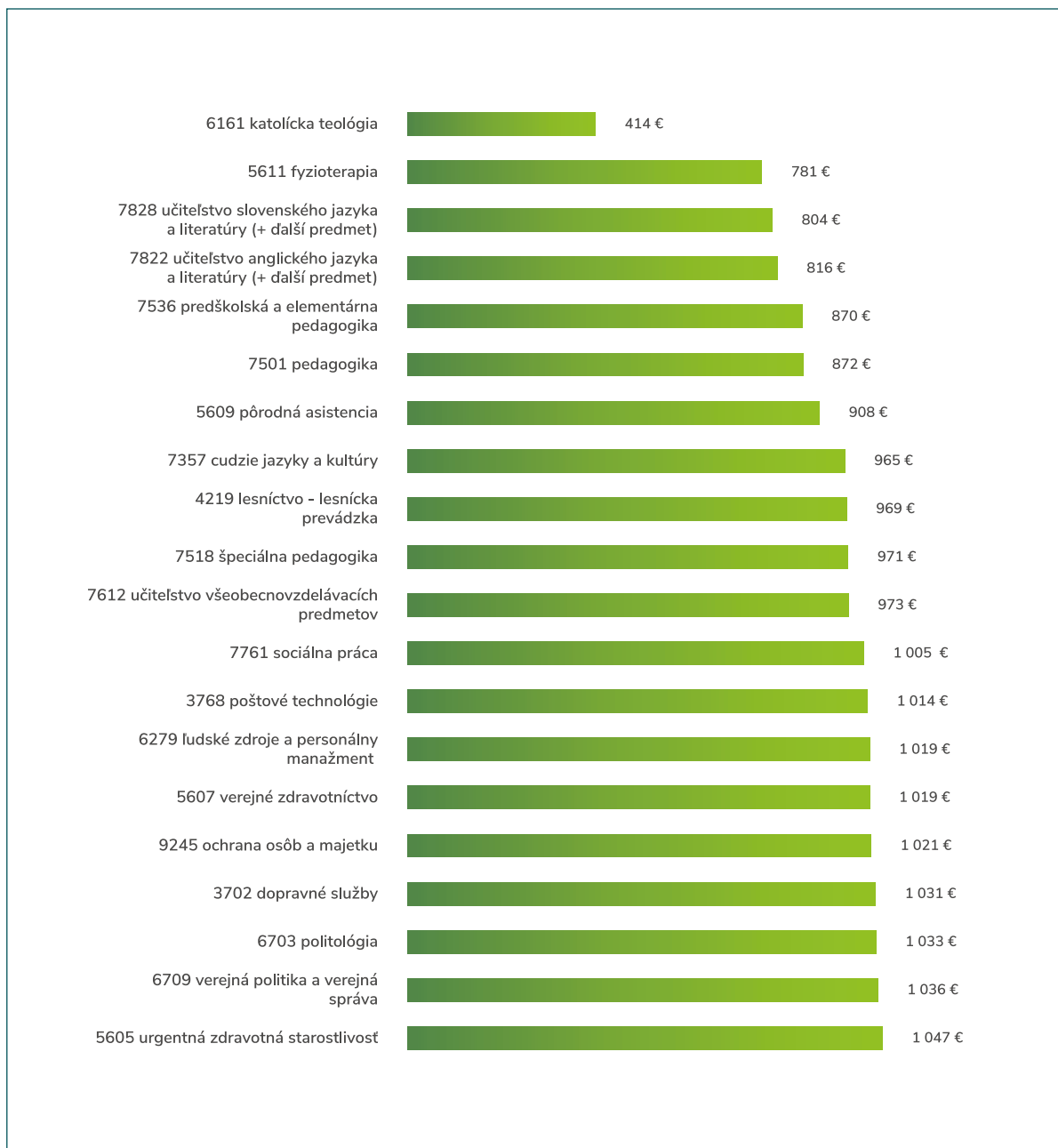
Zdroj: TREXIMA Bratislava

Priemerné hrubé mesačné mzdy absolventov vysokých škôl (v EUR)
do 5 rokov od ukončenia štúdia v odboroch vzdelania s najvyššími
mzdami v roku 2017 v Žilinskom kraji



Zdroj: TREXIMA Bratislava

Priemerné hrubé mesačné mzdy absolventov vysokých škôl (v EUR)
do 5 rokov od ukončenia štúdia v odboroch vzdelania s najnižšími
mzdami v roku 2017 v Žilinskom kraji

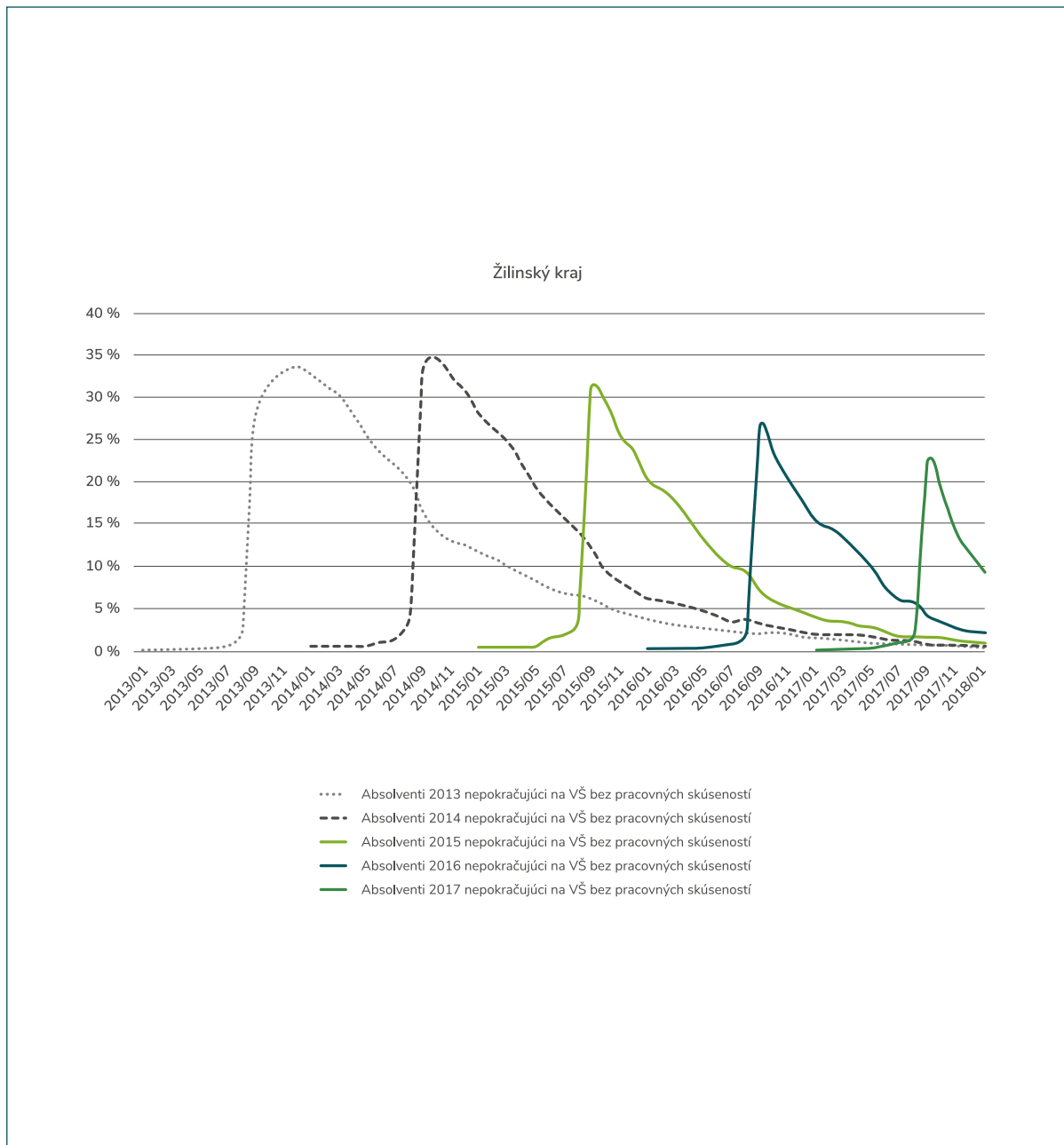


Zdroj: TREXIMA Bratislava

NEZAMESTNANOSŤ ABSOLVENTOV

V roku 2017 ukončilo denné štúdium 6 964 stredoškolských absolventov, pričom ich počet oproti roku 2013 poklesol o približne 26 %. Z celkového počtu denných absolventov v roku 2017 pokračovalo na vysoké školy približne 37 %, pričom v roku 2013 to bolo 37 %. Približne 9 % absolventov stredných škôl, ktorí ukončili štúdium v roku 2017 v Žilinskom kraji, si nenašlo prácu do pol roka od ukončenia štúdia. Týka sa to absolventov bez pracovných skúseností, ktorí nepokračovali v štúdiu na vysokej škole.

Vývoj miery nezamestnanosti absolventov SŠ nepokračujúcich na VŠ bez pracovných skúseností v Žilinskom kraji



Zdroj: ÚPSVaR, CVTI SR, konsolidácia databáz, výpočty a spracovanie TREXIMA Bratislava