



TRH PRÁCE

Uplatnenie absolventov a potreby
trhu práce do roku **2023**



ITMS 2014+312031N138

OBSAH

Trenčiansky kraj v skratke	4
Uplatnenie absolventov v odbore vzdelania	6
Priemerné hrubé mesačné mzdy absolventov stredných a vysokých škôl v roku 2017	7
Uplatnenie absolventov učebných a študijných odborov na trhu práce	9
Dodatočná potreba pracovných síl do roku 2023	10



ÚVOD

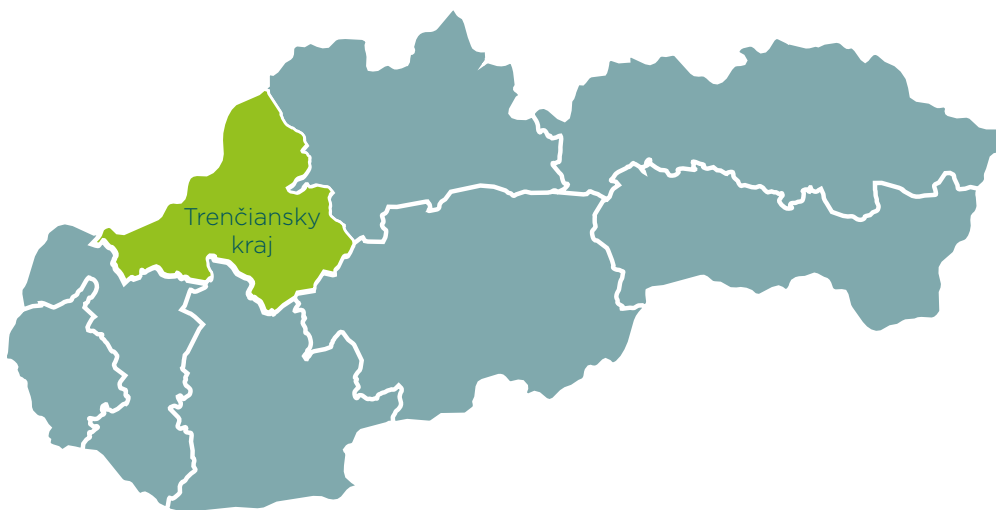
Vážení čitatelia,

dostáva sa vám do rúk krátka analytická publikácia Trh práce - Uplatnenie absolventov a potreby trhu práce do roku 2023, ktorej cieľom je priniesť zaujímavé údaje o vašom regióne. Vybrané štatistické informácie z oblasti vzdelávania a trhu práce vám priblížia aktuálny stav, ako aj očakávané vývojové tendencie.

Prevažná časť výsledkov uvedených v publikácii je výstupom národného projektu Prognózy vývoja na trhu práce v SR II, ktorého cieľom je definovať a kvantifikovať potreby trhu práce v strednodobom horizonte a identifikovať, ako sa uplatňujú absolventi jednotlivých odborov vzdelania. Projekt je realizovaný pod gesciou Ministerstva práce, sociálnych vecí a rodiny SR v spolupráci so sociálnymi partnermi.



TRENČIANSKY KRAJ V SKRATKE



4 502 km²

je rozloha Trenčianskeho kraja.
Zaberá 9 % územia Slovenskej republiky.

Zdroj: Štatistický úrad SR

Trenčiansky kraj je rozlohou tretí najmenší kraj spomedzi všetkých krajov SR a z hľadiska zamestnanosti v krajoch mu patrí piate miesto. Zaraďuje sa medzi kraje s najnižšou mierou nezamestnanosti a mzdami mierne pod celoslovenským priemerom. Pracovná mobilita obyvateľov Trenčianskeho kraja (t. j. odchádzanie za prácou do iného kraja) je nižšia, patrí medzi tri kraje s najnižšou mierou mobility.

Podobne ako vo väčšine krajov v Slovenskej republike, najviac zamestnancov v Trenčianskom kraji pracovalo v priemysle. Zo všetkých zamestnancov v SR pracujúcich v odvetví priemyslu bolo v roku 2017 najviac práve v Trenčianskom kraji.



Zamestnanosť v Trenčianskom kraji

232 tis.

zamestnancov pracovalo v roku 2017
v kraji (čo predstavuje 11 % všetkých
zamestnancov v SR)

Zdroj: Štatistický úrad SR, ESA 2010

3,32 %

bola miera evidovanej
nezamestnanosti
v kraji v septembri 2018

Zdroj: Ústredie práce, sociálnych vecí a rodiny

Priemerné hrubé mesačné mzdy

1 138 €

je priemerná hrubá mesačná mzda
v Slovenskej republike

Zdroj: TRIXIMA Bratislava
ISCP (MPSVR SR) 1-04, 2Q 2018

1 059 €

je priemerná hrubá mesačná mzda
v Trenčianskom kraji

Zdroj: TRIXIMA Bratislava
ISCP (MPSVR SR) 1-04, 2Q 2018

Pracovná mobilita v Trenčianskom kraji

8 %

zamestnancov
pracujúcich
v kraji má trvalé
bydlisko v inom kraji

Zdroj: TRIXIMA Bratislava,
ISCP (MPSVR SR) 1-04,
2Q 2018

14 %

zamestnancov
s trvalým pobytom
v kraji odchádza za
prácou do iného kraja

Zdroj: TRIXIMA Bratislava,
ISCP (MPSVR SR) 1-04,
2Q 2018

8 %

zo všetkých
pracujúcich v zahraničí
(do 1 roka)
je z Trenčianskeho kraja

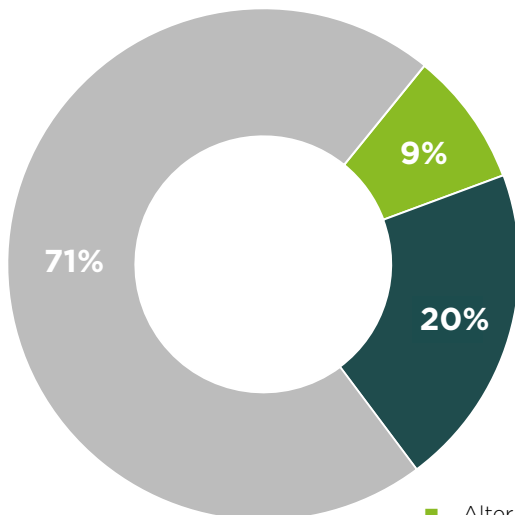
Zdroj: Štatistický úrad SR,
VZPS, 2017



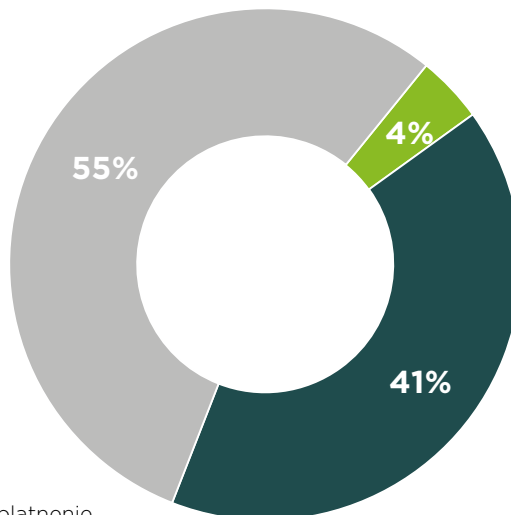
Uplatnenie absolventov v odbore vzdelania

Štruktúra absolventov do 5 rokov od ukončenia štúdia z hľadiska optimálnosti vykonávaného zamestnania v roku 2017 v Trenčianskom kraji

Absolventi stredných škôl



Absolventi vysokých škôl



- Alternatívne uplatnenie
- Optimálne uplatnenie
- Nekorešpondujúce uplatnenie

Zdroj: TREXIMA Bratislava

Veľká časť stredoškolsky a vysokoškolsky vzdelaných absolventov do 5 rokov od ukončenia štúdia v Trenčianskom kraji si prácu nachádza mimo odbor vzdelania, ktorý vyštudovali. V prípade stredoškolských absolventov je nesúlad medzi vyštudovaným odborom vzdelania a oblasťou zamestnania pritom výraznejší. Kým 41 % vysokoškolských absolventov má optimálne uplatnenie, teda pracujú v oblasti, ktorá korešponduje s ich odborom vzdelania, v prípade stredoškolských absolventov je to iba 20 %. Miera uplatnenia sa mimo odbor vzdelania (nekorešpondujúce uplatnenie) je pri stredoškolských absolventoch do 5 rokov od ukončenia štúdia v Trenčianskom kraji v porovnaní s ostatnými krajinami najvyššia.



V najväčšej miere pracujú vo vyštudovanom odbore:

- **Stredoškolskí absolventi odborov** sanitár, zdravotnícky asistent, učiteľstvo pre materské školy a vychovávateľstvo, operátor gumárskej a plastikárskej výroby, programátor obrábacích a zvrácačích strojov a zariadení, mechanik oprávár,
- **Vysokoškolskí absolventi odborov** všeobecné lekárstvo, ošetrovateľstvo, špeciálna pedagogika, predškolská a elementárna pedagogika, inžinierske konštrukcie a dopravné stavby.

Podiel absolventov stredných a vysokých škôl do 5 rokov od ukončenia štúdia, ktorí pracujú v inom ako vyštudovanom odbore vzdelania podľa krajov (nekorešpondujúce uplatnenie)

	SR	BA	TT	TN	NR	ZA	BB	PO	KE
ABSOLVENTI SŠ	63%	62%	67%	71%	58%	62%	63%	58%	64%
ABSOLVENTI VŠ	54%	54%	60%	55%	55%	55%	50%	44%	59%

Zdroj: TRIXIMA Bratislava

Priemerné hrubé mesačné mzdy absolventov stredných a vysokých škôl v roku 2017



916 €

je priemerná hrubá mesačná mzda **stredoškolských absolventov v Trenčianskom kraji** do 5 rokov od ukončenia štúdia



1 182 €

je priemerná hrubá mesačná mzda **vysokoškolských absolventov v Trenčianskom kraji** do 5 rokov od ukončenia štúdia

Zdroj: TRIXIMA Bratislava

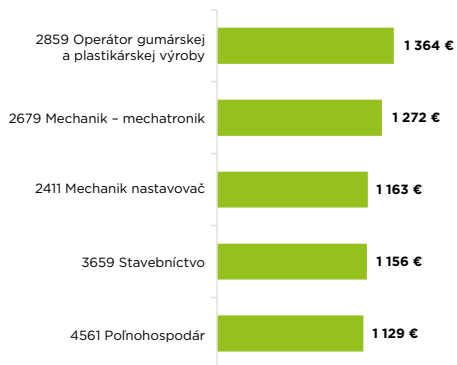
Priemerné mesačné hrubé mzdy absolventov stredných škôl v Trenčianskom kraji sú mierne nad celoslovenským priemerom, v prípade absolventov vysokých škôl pod celoslovenským priemerom. Stredoškolskí absolventi v Slovenskej republike, ktorí ukončili štúdium pred menej ako 5 rokmi dosiahli v roku 2017 priemernú hrubú mesačnú mzdu 852 EUR, absolventi vysokých škôl zarábali približne 1 212 EUR. Stredoškoláci v Trenčianskom kraji tak v priemere mesačne zarábali približne o 60 EUR viac a vysokoškoláci o 30 EUR menej v porovnaní s celorepublikovým priemerom za tieto vzdelanostné kategórie.

Najlepšie zarábajúcou kategóriou v Trenčianskom kraji boli absolventi hlavnej skupiny odborov Technické vedy a náuky I. Stredoškolskí absolventi do 5 rokov od ukončenia štúdia zarábali v tejto skupine v priemere 1 017 EUR a vysokoškolskí absolventi 1 403 EUR.



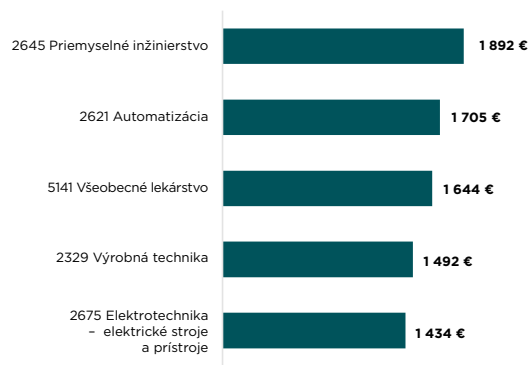
TOP 5 odborov vzdelania s najvyššou priemernou hrubou mesačnou mzdou v roku 2017 v Trenčianskom kraji

Absolventi stredných škôl do 5 rokov od ukončenia štúdia



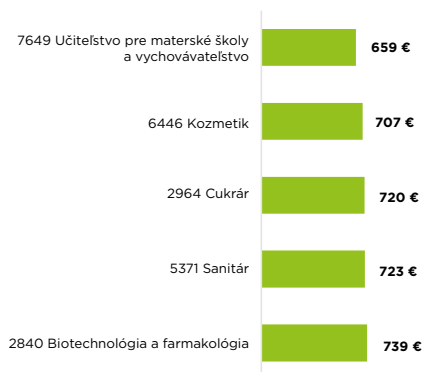
Zdroj: TREXIMA Bratislava

Absolventi vysokých škôl do 5 rokov od ukončenia štúdia



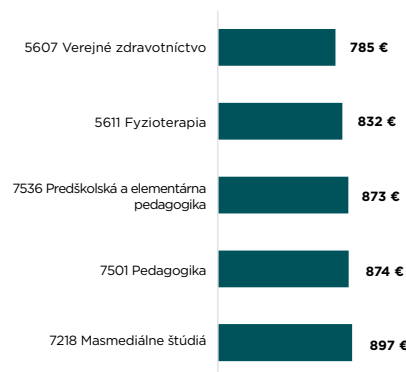
TOP 5 odborov vzdelania s najnižšou priemernou hrubou mesačnou mzdou v roku 2017 v Trenčianskom kraji

Absolventi stredných škôl do 5 rokov od ukončenia štúdia



Zdroj: TREXIMA Bratislava

Absolventi vysokých škôl do 5 rokov od ukončenia štúdia





Uplatnenie absolventov učebných a študijných odborov na trhu práce

Najvyššie uplatnenie na trhu práce, v porovnaní s ostatnými stredoškolskými odbormi v Trenčianskom kraji, majú absolventi odboru mechanik nastavovač. Je to dané vyššou perspektívou v budúcnosti a vyššími mzdami.

Medzi vysokoškolské odbory vzdelania s najvyšším uplatnením absolventov na trhu práce v Trenčianskom kraji patrí odbor údržba strojov a zariadení, a to predovšetkým z hľadiska zamestnania sa a perspektívy v budúcnosti.

Stredoškolské odbory vzdelania s najvyšším uplatnením absolventov na trhu práce¹ v roku 2017 v Trenčianskom kraji

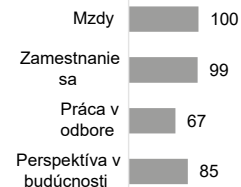
2411K
Mechanik nastavovač

100
bodov zo 100



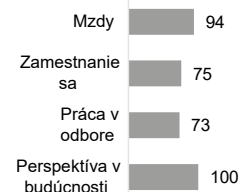
2859K
Operátor gumárskej a plastikárskej výroby

97
bodov zo 100



2387M
Mechatronika

96
bodov zo 100

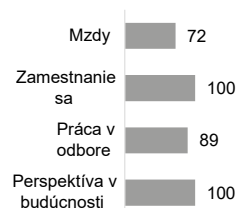


Zdroj: TRIXIMA Bratislava

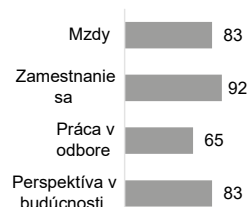
¹ Uplatnenie absolventov je definované ako viacrozmerný ukazovateľ skladajúci sa zo 4 základných kategórií (mzda, zamestnanie sa, uplatnenie v odbore, perspektíva v budúcnosti), pričom každá z týchto kategórií pozostáva z ďalších 5 až 10 konkrétnych kvantitatívnych ukazovateľov, ako napr. mzdy do 5 rokov a nad 5 rokov od ukončenia štúdia, nezamestnanosť do 3, 6, 9, 12 a 24 mesiacov od ukončenia štúdia, miera práce v odbore vzdelania do 5 a nad 5 rokov od ukončenia štúdia, miera nadkvalifikácie absolventov, previs dopytu nad ponukou na trhu práce v najbližších 6 rokoch, vplyv automatizácie a pod.

Vysokoškolské odbory vzdelania s najvyšším uplatnením absolventov na trhu práce v roku 2017 v Trenčianskom kraji

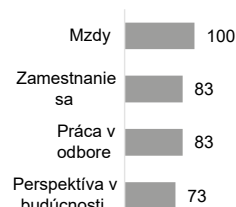
2355T
Údržba strojov a zariadení



3948T
Materiály



6284T
Ekonomika a manažment podniku



Zdroj: TRIXIMA Bratislava

Dodatočná potreba pracovných síl do roku 2023

61 tis.

je počet dodatočných pracovných príležitostí vytvorených v Trenčianskom kraji do roku 2023

52 tis.

je počet dodatočných pracovných príležitostí vhodných pre absolventov stredných a vysokých škôl v Trenčianskom kraji

21 tis.

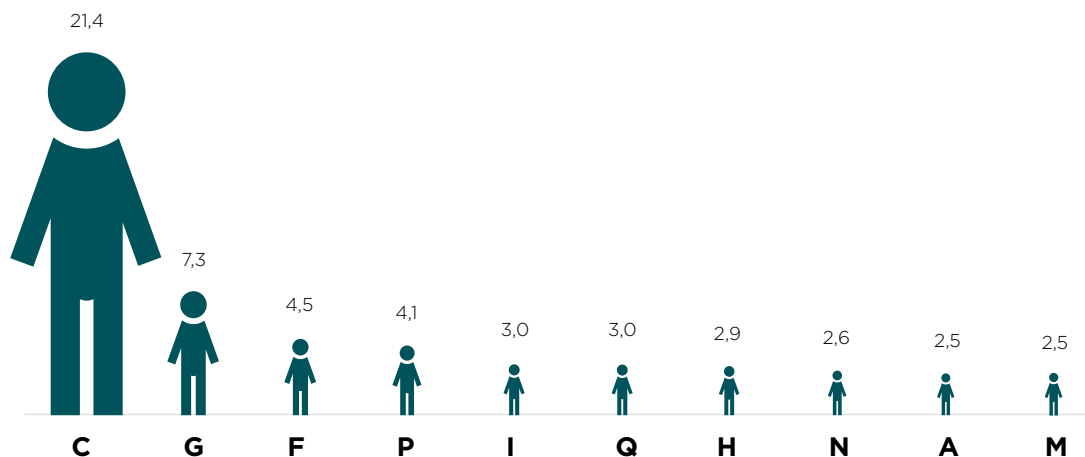
je počet absolventov stredných a vysokých škôl prichádzajúcich na trh práce do roku 2023 v Trenčianskom kraji

Zdroj: TRIXIMA Bratislava



Na Slovensku bude do roku 2023 potrebné dodatočne doplniť na trh práce 514 tisíc osôb. Celková dodatočná potreba pracovných síl v Trenčianskom kraji bude v rokoch 2018 - 2023 na úrovni približne 61 tisíc osôb, pričom najviac osôb bude potrebných v priemysle (21 tis.) a obchode (7 tis.). Operátori a montéri strojov a zariadení, kvalifikovaní pracovníci a remeselníci a špecialisti budú tvoriť viac ako polovicu celkovej dodatočnej potreby pracovných síl v Trenčianskom kraji do roku 2023.

Prognóza celkovej dodatočnej potreby pracovných síl v období 2018 - 2023 v Trenčianskom kraji v odvetviach hospodárstva (zobrazené iba odvetvia s najvyššou dodatočnou potrebou), údaje v tisícoch



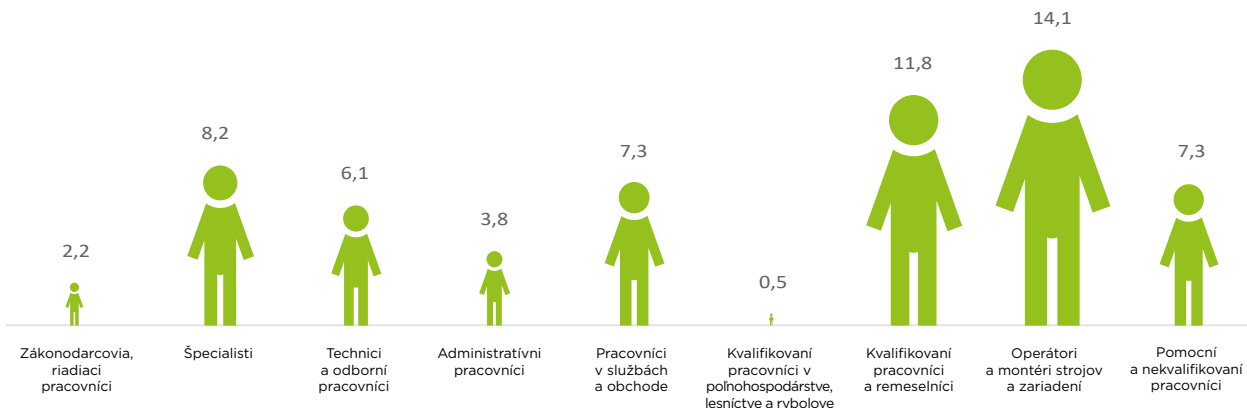
- C** Priemyselná výroba
- G** Veľkoobchod a maloobchod; oprava motorových vozidiel, motocyklov
- F** Stavebníctvo
- P** Vzdelávanie
- I** Ubytovacie a stravovacie služby

- Q** Zdravotníctvo a sociálna pomoc
- H** Doprava a skladovanie
- N** Administratívne a podporné služby
- A** Poľnohospodárstvo, lesníctvo a rybolov
- M** Odborné, vedecké a technické činnosti

Zdroj: TRIXIMA Bratislava



Dodatočná potreba pracovných síl do roku 2023 v Trenčianskom kraji podľa hlavných tried SK ISCO-08 (údaje v tisícoch)



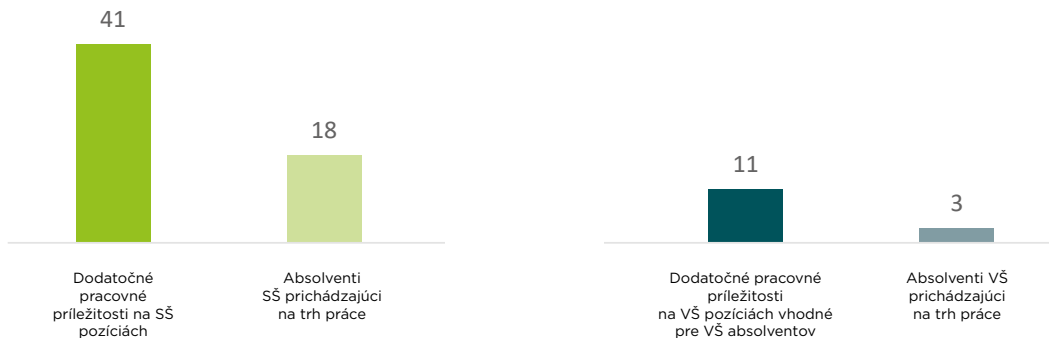
Zdroj: TRIXIMA Bratislava

Na trh práce v Trenčianskom kraji bude v rokoch 2018 - 2023 prichádzať nižší počet absolventov stredných a vysokých škôl, ako bude potrebné. Nedostatok pracovných síl bude predovšetkým na stredoškolských pozíciách. Počet vysokoškolských absolventov bude taktiež nižší, ako si trh práce vyžaduje.

Najvyšší nedostatok vhodných pracovných síl v Trenčianskom kraji bude v strojárstve. Výrazný prebytok absolventov bude v oblasti cestovného ruchu, personalistiky, ekonomiky a manažmentu obchodu a taktiež pri grafikoch a fyzioterapeutoch.



Disparity na trhu práce v Trenčianskom kraji do roku 2023 (údaje v tisícoch)



Zdroj: TRIXIMA Bratislava

Oblasti² s najväčším očakávaným nedostatkom absolventov prichádzajúcich na trh práce v období 2018 - 2023 v Trenčianskom kraji (údaje v tisícoch)



Zdroj: TRIXIMA Bratislava

² Pod oblasťou sa rozumie skupina príbuzných zamestnaní.



POZNÁMKY



POZNÁMKY



KONTAKT:

Ministerstvo práce, sociálnych vecí a rodiny Slovenskej republiky
Špitálska 4, 6, 8
816 43 Bratislava
02/ 2046 0000
www.employment.gov.sk