



TRH PRÁCE

Uplatnenie absolventov a potreby
trhu práce do roku **2023**



ITMS 2014+312031N138

OBSAH

Žilinský kraj v skratke	4
Uplatnenie absolventov v odbore vzdelania	6
Priemerné hrubé mesačné mzdy absolventov stredných a vysokých škôl v roku 2017	7
Uplatnenie absolventov učebných a študijných odborov na trhu práce	9
Dodatočná potreba pracovných síl do roku 2023	10



ÚVOD

Vážení čitatelia,

dostáva sa vám do rúk krátka analytická publikácia Trh práce - Uplatnenie absolventov a potreby trhu práce do roku 2023, ktorej cieľom je priniesť zaujímavé údaje o vašom regióne. Vybrané štatistické informácie z oblasti vzdelávania a trhu práce vám priblížia aktuálny stav, ako aj očakávané vývojové tendencie.

Prevažná časť výsledkov uvedených v publikácii je výstupom národného projektu Prognózy vývoja na trhu práce v SR II, ktorého cieľom je definovať a kvantifikovať potreby trhu práce v strednodobom horizonte a identifikovať, ako sa uplatňujú absolventi jednotlivých odborov vzdelania. Projekt je realizovaný pod gesciou Ministerstva práce, sociálnych vecí a rodiny SR v spolupráci so sociálnymi partnermi.



ŽILINSKÝ KRAJ V SKRATKE



6 809 km²

je rozloha Žilinského kraja.
Zaberá 14 % územia Slovenskej republiky.

Zdroj: Štatistický úrad SR

Žilinský kraj je rozlohou tretí najväčší kraj spomedzi všetkých krajov SR a z hľadiska zamestnanosti v krajoch mu patrí štvrté miesto.

Zaraďuje sa medzi kraje s mierou nezamestnanosti a mzdami pod celoslovenským priemerom. Pracovná mobilita obyvateľov Žilinského kraja (t. j. odchádzanie za prácou do iného kraja) patrí medzi nižšie a v rámci Slovenskej republiky sa kraj umiestnil na druhom mieste.

Podobne ako vo väčšine krajov v Slovenskej republike, najviac zamestnancov v Žilinskom kraji pracovalo v priemysle. Avšak zo všetkých zamestnancov v SR pracujúcich v ubytovacích a stravovacích službách pracovalo v roku 2017 najviac v Žilinskom kraji.



Zamestnanosť v Žilinskom kraji

253 tis.

zamestnancov pracovalo v roku 2017
v kraji (čo predstavuje 12 % všetkých
zamestnancov v SR)

Zdroj: Štatistický úrad SR, ESA 2010

5,05 %

bola miera evidovanej
nezamestnanosti
v kraji v septembri 2018

Zdroj: Ústredie práce, sociálnych vecí a rodiny

Priemerné hrubé mesačné mzdy

1 138 €

je priemerná hrubá mesačná mzda
v Slovenskej republike

Zdroj: TRIXIMA Bratislava
ISCP (MPSVR SR) 1-04, 2Q 2018

1 046 €

je priemerná hrubá mesačná mzda
v Žilinskom kraji

Zdroj: TRIXIMA Bratislava
ISCP (MPSVR SR) 1-04, 2Q 2018

Pracovná mobilita v Žilinskom kraji

7 %

zamestnancov
pracujúcich
v kraji má trvalé
bydlisko v inom kraji

Zdroj: TRIXIMA Bratislava,
ISCP (MPSVR SR) 1-04,
2Q 2018

12 %

zamestnancov
s trvalým pobytom
v kraji odchádza za
prácou do iného kraja

Zdroj: TRIXIMA Bratislava,
ISCP (MPSVR SR) 1-04,
2Q 2018

15 %

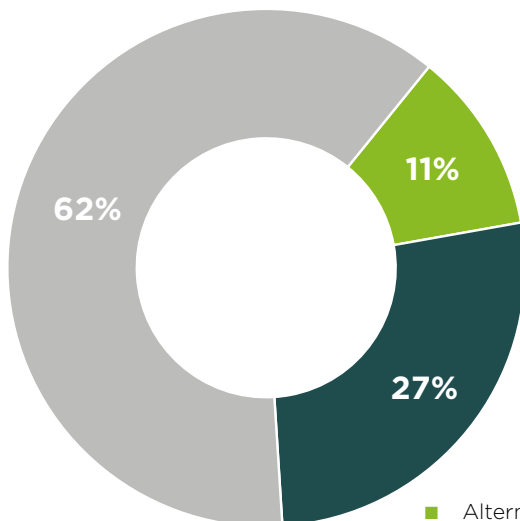
zo všetkých
pracujúcich v zahraničí
(do 1 roka)
je zo Žilinského kraja

Zdroj: Štatistický úrad SR,
VZPS, 2017

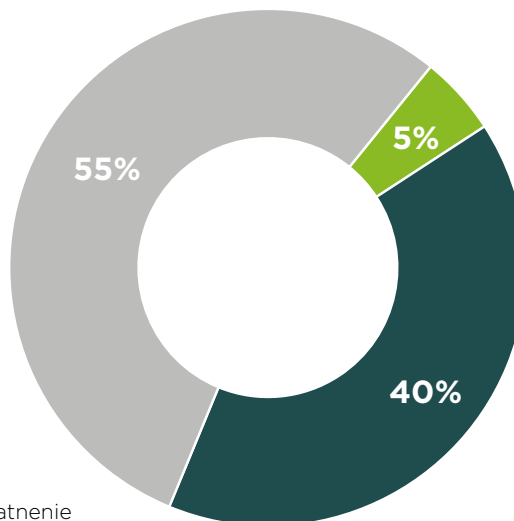
Uplatnenie absolventov v odbore vzdelania

Štruktúra absolventov do 5 rokov od ukončenia štúdia z hľadiska optimálnosti vykonávaného zamestnania v roku 2017 v Žilinskom kraji

Absolventi stredných škôl



Absolventi vysokých škôl



- Alternatívne uplatnenie
- Optimálne uplatnenie
- Nekorešpondujúce uplatnenie

Zdroj: TREXIMA Bratislava

Značná časť stredoškolsky a vysokoškolsky vzdelaných absolventov do 5 rokov od ukončenia štúdia v Žilinskom kraji si prácu nachádza mimo odbor vzdelania, ktorý vyštudovali. V prípade stredoškolských absolventov je nesúlad medzi vyštudovaným odborom vzdelania a oblasťou zamestnania pritom výraznejší. Kým 40 % vysokoškolských absolventov má optimálne uplatnenie, teda pracujú v oblasti, ktorá korešponduje s ich odborom vzdelania, v prípade stredoškolských absolventov je to iba 27 %.



V najväčšej miere pracujú vo vyštudovanom odbore:

- **stredoškolskí absolventi odborov** diplomovaná všeobecná sestra, učiteľstvo pre materské školy a vychovávateľstvo, zdravotnícky asistent, sanitár, strojní mechanik,
- **vysokoškolskí absolventi odborov** všeobecné lekárstvo, ošetrovateľstvo, predškolská a elementárna pedagogika, urgentná zdravotná starostlivosť, učiteľstvo všeobecno-vzdelávacích predmetov.

Podiel absolventov stredných a vysokých škôl do 5 rokov od ukončenia štúdia, ktorí pracujú v inom ako vyštudovanom odbore vzdelania podľa krajov (nekorešpondujúce uplatnenie)

	SR	BA	TT	TN	NR	ZA	BB	PO	KE
ABSOLVENTI ŠŠ	63%	62%	67%	71%	58%	62%	63%	58%	64%
ABSOLVENTI VŠ	54%	54%	60%	55%	55%	55%	50%	44%	59%

Zdroj: TRIXIMA Bratislava

Priemerné hrubé mesačné mzdy absolventov stredných a vysokých škôl v roku 2017

887 €

je priemerná hrubá mesačná mzda **stredoškolských absolventov v Žilinskom kraji** do 5 rokov od ukončenia štúdia

1 150 €

je priemerná hrubá mesačná mzda **vysokoškolských absolventov v Žilinskom kraji** do 5 rokov od ukončenia štúdia

Zdroj: TRIXIMA Bratislava

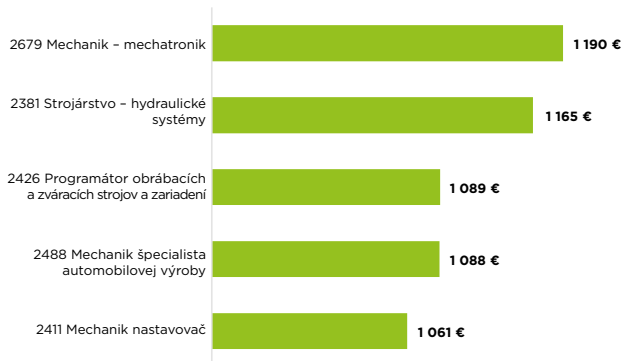
Priemerné hrubé mesačné mzdy absolventov stredných škôl v Žilinskom kraji sú mierne nad celoslovenským priemerom, u vysokoškolákov naopak mierne pod priemerom. Stredoškolskí absolventi v Slovenskej republike, ktorí ukončili štúdium pred menej ako 5 rokmi dosiahli v roku 2017 priemernú hrubú mesačnú mzdu 852 EUR, absolventi vysokých škôl zarábali približne 1 212 EUR. Stredoškolskí v Žilinskom kraji tak v priemere mesačne zarábali približne o 40 EUR viac a vysokoškolskí o 60 EUR menej v porovnaní s celorepublikovým priemerom za tieto vzdelanostné kategórie.

Najlepšie zarábajúcou kategóriou v Žilinskom kraji boli absolventi hlavnej skupiny odborov Technické vedy a náuky I. Stredoškolskí absolventi do 5 rokov od ukončenia štúdia zarábali v tejto skupine v priemere 1 016 EUR a vysokoškolskí 1 388 EUR.




TOP 5 odborov vzdelania s najvyššou priemernou hrubou mesačnou mzdou v roku 2017 v Žilinskom kraji

Absolventi stredných škôl do 5 rokov od ukončenia štúdia



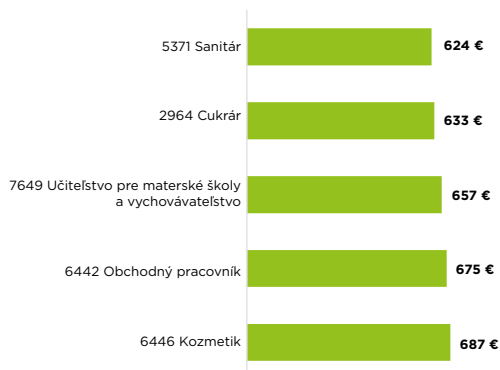
Zdroj: TRIXIMA Bratislava

Absolventi vysokých škôl do 5 rokov od ukončenia štúdia



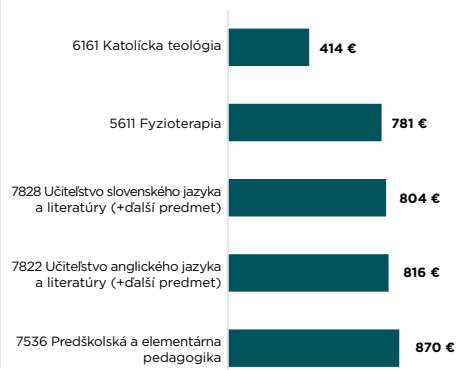
TOP 5 odborov vzdelania s najnižšou priemernou hrubou mesačnou mzdou v roku 2017 v Žilinskom kraji

Absolventi stredných škôl do 5 rokov od ukončenia štúdia



Zdroj: TRIXIMA Bratislava

Absolventi vysokých škôl do 5 rokov od ukončenia štúdia






Uplatnenie absolventov učebných a študijných odborov na trhu práce

Najvyššie uplatnenie na trhu práce, v porovnaní s ostatnými stredoškolskými odbormi v Žilinskom kraji, majú absolventi odboru strojárstvo – hydraulické systémy. Je to dané vyššou perspektívou v budúcnosti a vyššími mzdami.


Medzi vysokoškolské odbory vzdelania s najvyšším uplatnením absolventov na trhu práce v Žilinskom kraji patrí odbor informačné systémy, a to predovšetkým z hľadiska zamestnania sa a perspektívy v budúcnosti.

Stredoškolské odbory vzdelania s najvyšším uplatnením absolventov na trhu práce¹ v roku 2017 v Žilinskom kraji

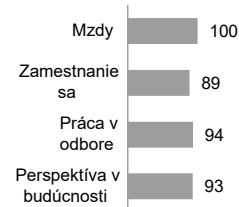
2381M
Strojárstvo – hydraulické systémy



2411K
Mechanik nastavovač



2679K
Mechanik – mechatronik

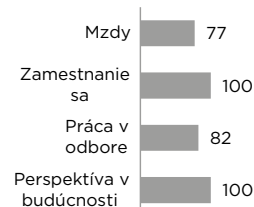


Zdroj: TRIXIMA Bratislava

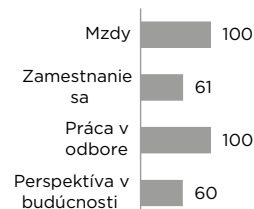
¹ Uplatnenie absolventov je definované ako viacrozmerný ukazovateľ skladajúci sa zo 4 základných kategórií (mzda, zamestnanie sa, uplatnenie v odbore, perspektíva v budúcnosti), pričom každá z týchto kategórií pozostáva z ďalších 5 až 10 konkrétnych kvantitatívnych ukazovateľov, ako napr. mzdy do 5 rokov a nad 5 rokov od ukončenia štúdia, nezamestnanosť do 3, 6, 9, 12 a 24 mesiacov od ukončenia štúdia, miera práce v odbore vzdelania do 5 a nad 5 rokov od ukončenia štúdia, miera nadkvalifikácie absolventov, previs dopytu nad ponukou na trhu práce v najbližších 6 rokoch, vplyv automatizácie a podobne.

Vysokoškolské odbory vzdelania s najvyšším uplatnením absolventov na trhu práce v roku 2017 v Žilinskom kraji

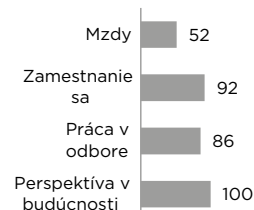
2533T
Informačné systémy



5141S
Všeobecné lekárstvo



2511T
Aplikovaná informatika



Zdroj: TRIXIMA Bratislava

Dodatočná potreba pracovných síl do roku 2023

61 tis.

je počet dodatočných pracovných príležitostí vytvorených v Žilinskom kraji do roku 2023

50 tis.

je počet dodatočných pracovných príležitostí vhodných pre absolventov stredných a vysokých škôl v Žilinskom kraji

42 tis.

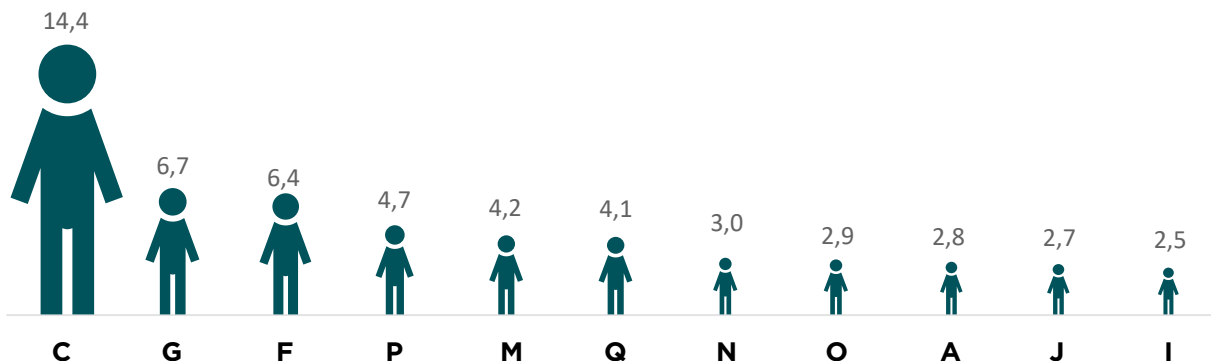
je počet absolventov stredných a vysokých škôl prichádzajúcich na trh práce do roku 2023 v Žilinskom kraji

Zdroj: TRIXIMA Bratislava



Na Slovensku bude do roku 2023 potrebné dodatočne doplniť na trh práce 514 tisíc osôb. Celková dodatočná potreba pracovných síl v Žilinskom kraji bude v rokoch 2018 - 2023 na úrovni približne 61 tisíc osôb, pričom najviac osôb bude potrebných v priemysle (14 tis.) a obchode (6,7 tis.). Špecialisti, kvalifikovaní pracovníci a remeselníci a pracovníci v službách a obchode budú tvoriť polovicu celkovej dodatočnej potreby pracovných síl v Žilinskom kraji do roku 2023.

Prognóza celkovej dodatočnej potreby pracovných síl v období 2018 - 2023 v Žilinskom kraji v odvetviach hospodárstva (zobrazené iba odvetvia s najvyššou dodatočnou potrebou), údaje v tisícoch



C Priemyselná výroba

G Veľkoobchod a maloobchod; oprava motorových vozidiel, motocyklov

F Stavebníctvo

P Vzdelávanie

M Odborné, vedecké a technické činnosti

Q Zdravotníctvo a sociálna pomoc

N Administratívne a podporné služby

O Verejná správa a obrana; povinné sociálne zabezpečenie

A Poľnohospodárstvo, lesníctvo a rybolov

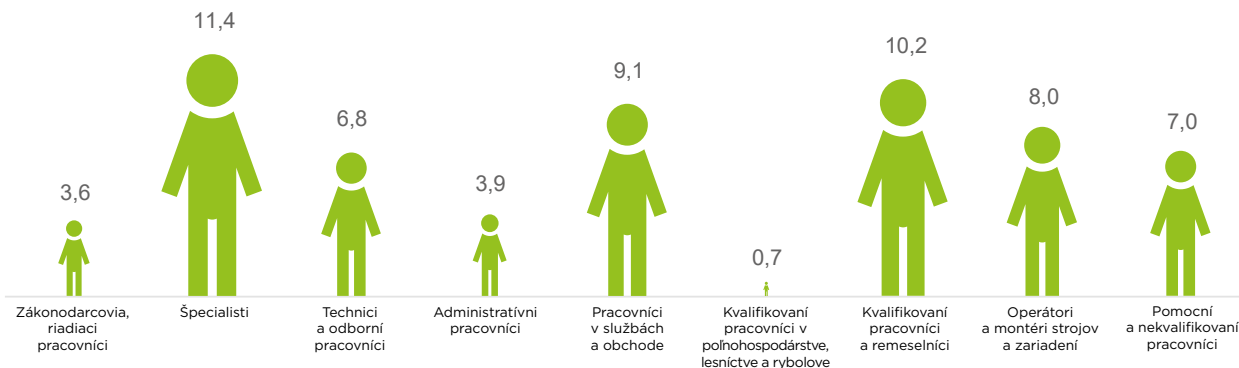
J Informácie a komunikácia

I Ubytovacie a stravovacie služby

Zdroj: TREXIMA Bratislava



Dodatočná potreba pracovných síl do roku 2023 v Žilinskom kraji podľa hlavných tried SK ISCO-08 (údaje v tisícoch)



Zdroj: TRIXIMA Bratislava

Na trh práce v Žilinskom kraji bude v rokoch 2018 – 2023 prichádzať nižší počet absolventov stredných a vysokých škôl, ako bude potrebné. Nedostatok pracovných síl bude predovšetkým na stredoškolských pozíciách. Počet vysokoškolských absolventov však bude taktiež nižší, ako si trh práce vyžaduje.

Celkovo najvyšší nedostatok vhodných pracovných síl v Žilinskom kraji bude na pozícií predavač. Výrazný prebytok absolventov bude v oblasti cestovného ruchu, pedagogiky, podnikovej ekonomiky a manažmentu.



Disparity na trhu práce v Žilinskom kraji do roku 2023 (údaje v tisícoch)



Zdroj: TRIXIMA Bratislava

Oblasti² s najväčším očakávaným nedostatkom absolventov prichádzajúcich na trh práce v období 2018 - 2023 v Žilinskom kraji (údaje v tisícoch)



Zdroj: TRIXIMA Bratislava

² Pod oblasťou sa rozumie skupina príbuzných zamestnaní.



KONTAKT:

Ministerstvo práce, sociálnych vecí a rodiny Slovenskej republiky
Špitálska 4, 6, 8
816 43 Bratislava
02/ 2046 0000
www.employment.gov.sk